



PREFEITURA MUNICIPAL DE CARLOS BARBOSA
ESTADO DO RIO GRANDE DO SUL

ESTIMATIVA DE IMPACTO ORÇAMENTÁRIO E FINANCEIRO N.º 007/2018

IMPACTO DE GASTOS COM PESSOAL / RECEITA CORRENTE LÍQUIDA

Em atendimento ao inciso I do art. 16 da LC 101/2000.

O presente origina-se nos Memorandos Eletrônicos n.ºs 407, 543 e 639 e estimativas de cálculo para contratação emergencial de 06 (seis) Monitores de Creche 40hs/semanais, 01 (um) Professores anos Iniciais 25hs/semanais e 02 (dois) Técnicos de Enfermagem 36hs/semanais. Terá um acréscimo de R\$ 245.629,90 (duzentos e quarenta e cinco mil, seiscentos e vinte e nove reais e noventa centavos) para o exercício de 2018.

1 – Limites da Gestão Fiscal Exercício Anterior

1.1– Receita Corrente Líquida no período de 01/01/2017 à 31/12/2017	R\$	104.433.874,67
1.2– Gasto Total com Pessoal no período de 01/01/2017 à 31/12/2017	R\$	44.946.423,14
1.3 – Percentual da RCL comprometido com Pessoal:		
1.3.1 – No período de 01/01/2017 a 31/12/2017	%	43,04%

2 – Limites da Gestão Fiscal Exercício Atual e Subsequentes

2.1 – Receita Corrente Líquida em Fevereiro de 2018	R\$	105.781.042,72
2.2 – Estimativa de Gasto com Pessoal		
2.2.1 – Para o Exercício de 2018	R\$	49.491.558,34
2.2.2 – Acréscimo pretendido neste impacto para 2018	R\$	245.629,90
2.2.3 – Acréscimo pretendido neste impacto para 2019	R\$	0,00
2.2.4 – Acréscimo pretendido neste impacto para 2020	R\$	0,00
2.2.5 – Acréscimo pretendido neste impacto para 2021	R\$	0,00
2.3 – Estimativa de RCL:		
2.3.1 – Estimativa da RCL para 2018	R\$	115.308.950,00
2.3.2 – Estimativa da RCL para 2019	R\$	121.074.397,50
2.3.3 – Estimativa da RCL para 2020	R\$	127.128.117,38
2.3.4 – Estimativa da RCL para 2021	R\$	133.484.523,25
2.4 – Acumulados para os exercícios:		
2.4.1 – Acréscimos acumulados para 2018	R\$	2.289.462,11
2.4.2 – Acréscimos acumulados para 2019	R\$	577.602,52
2.4.3 – Acréscimos acumulados para 2020	R\$	553.054,41
2.4.4 – Acréscimos acumulados para 2021	R\$	553.054,41
2.5 – Percentual a ser comprometido sobre a RCL:		
2.5.1 – No acréscimo pretendido p/2018 (2.2.2) / (2.1)	%	0,2322
2.5.2 – No acumulado para 2018 (2.2.1 + 2.4.1) / (2.3.1)	%	43,13
2.5.3 – No acumulado para 2019 (2.2.1 + 2.4.2 x 102%) / (2.3.2)	%	42,18
2.5.4 – No acumulado para 2020 (2.2.1 + 2.4.3 x 104%) / (2.3.3)	%	40,94
2.5.5 – No acumulado para 2021 (2.2.1 + 2.4.4 x 106%) / (2.3.4)	%	39,74



PREFEITURA MUNICIPAL DE CARLOS BARBOSA
ESTADO DO RIO GRANDE DO SUL

3 – Execução Orçamentária e Financeira Exercício Atual

3.1 – Execução Orçamentária Receita:

3.1.1 – Receita Prevista/Atualizada	R\$	127.400.000,00
3.1.2 – Receita Arrecadada no ano	R\$	9.995.626,16
3.1.3 – Receita Arrecadada no mês	R\$	9.995.626,16
3.1.4 – Receita Estimada para o Exercício	R\$	127.400.000,00
3.1.5 – Créditos a Receber União/Estado/Privada	R\$	6.129.003,90

3.2 – Execução Orçamentária Despesa:

3.2.1 – Despesa Empenhada	R\$	48.512.213,23
3.2.2 – Despesa Liquidada	R\$	6.173.695,67
3.2.3 – Despesa Paga	R\$	6.035.458,65
3.2.4 – Despesa a Liquidar	R\$	42.338.517,56
3.2.5 – Restos a Pagar Exercícios Anteriores	R\$	7.578.673,19
3.2.6 – Depósitos Consignados a Terceiros	R\$	17.217,36

4 - Memória de Cálculo:

- 2.2.1 = Corresponde ao realizado em Novembro/17 deduzido os proventos de Inativos, Pensionistas, Férias, saúde servidor e as Indenizações Trabalhistas; multiplicado por 13,3 (12 meses + 13° salário + 1/3 Férias).
- 2.2 = Nomeações, revisões e vantagens concedidas no atual e impactos anteriores n°s: 023, 024 e 025/17 e 001, 002, 003, 004 e 005/18.
- 2.2.2 = Valor estimado neste impacto de Gasto para o exercício de 2017.
- 2.3.1 = Estimativa da RCL p/Dezembro de 2018 é calculada aplicando-se a RCL estimada no orçamento de 2018
- 2.3.2 e 2.3.4 = Estimativa da RCL de 2019, 2020 e 2021 é a constante da peça orçamentária de 2018 com uma variação de 5% sobre Estimativa do exercício anterior.
- 2.4 = Nomeações, revisões e vantagens concedidas no atual e impactos anteriores n°s: 023, 024 e 025/17 e 001, 002, 003, 004 e 005/18.
- 2.5.3 = Para os gastos de pessoal para 2018 não foram computados as revisões anuais dos vencimentos.
- 2.5.5 e 2.5.6 = Para os gastos de pessoal para 2019, 2020 e 2021 estimamos uma revisão salarial em 2% a.a. s/montante anterior.

5 – Impacto Orçamentário:

Ao analisarmos a lei de meios para o exercício de 2018, Lei nº 3.475 de 15 de dezembro de 2017, possui dotação orçamentária para Pessoal e Encargos Sociais no montante de R\$ 52.352.650,00, já deduzido os montantes de proventos de Inativos e Pensionistas.

6 – Impacto financeiro:

Atende ao inciso I do § 1º do art. 16 e os § 1º e § 2º do Art. 17 da L.C. 101/2000, utilizando-se os seguintes mecanismos de Compensação:

Aumento Permanente da Receita;

Redução Permanente da Despesa mediante adoção da seguinte medida redução;

Aproveitamento da Margem de Expansão das DOCCs, de acordo com o demonstrativo específico da LDO. Margem de expansão utilizada, inclusive o presente: R\$ 0,00

A despesa não se enquadra no conceito de despesa obrigatória de caráter continuado, na forma do art. 17, § 1º da LRF sendo, portanto, dispensados os mecanismos de compensação previstos no § 2º do mesmo artigo.



PREFEITURA MUNICIPAL DE CARLOS BARBOSA
ESTADO DO RIO GRANDE DO SUL

7 – Demais Obrigatoriedades Legais e Limites:

A presente proposta:

Atende ao inciso III do artigo 20 da L.C. 101/2000.

Atende ao parágrafo único do artigo 22 da L.C. 101/2000.

Atende ao inciso I e II do § 1º artigo 169 da Constituição Federal.

Atende ao inciso II do § 1º art. 16 da L. C. 101/2000.

8 – Anexos


Fazem parte do presente os seguintes demonstrativos:

- Anexo – Demonstrativo Receita Corrente Líquida – RREO – Exercício/2017
- Anexo – Demonstrativo Receita Corrente Líquida – RREO – Fevereiro/2018
- Anexo – Demonstrativo Despesa c/Pessoal – RGF – Consolidado - Exercício/2017
- Anexo – Demonstrativo Despesa – Consolidada por Categoria – Fevereiro/2018
- Anexo – Demonstrativo Despesa – Consolidada por Categoria – Jan a Fev/2018
- Anexo – Demonstrativo Dotações c/Pessoal – Comparativo Despesa – Fev/2018

SENHOR ORDENADOR DE DESPESA

A presente despesa está em condições de ser realizada, o aumento da despesa de pessoal para 2017 está abaixo do limite de prudência. Para 2018 e exercícios subsequentes os mesmos encontram-se dentro dos limites previstos de gastos, podendo ser emitido o atestado nos termos do inciso II do artigo 16 da Lei Complementar 101/2000.

Carlos Barbosa, 22 de Março de 2018.


JOSÉ CARLOS CUSTÓDIO
Secretário da Fazenda
Contabilista
CRC/RS 41.530





PREFEITURA MUNICIPAL DE CARLOS BARBOSA
ESTADO DO RIO GRANDE DO SUL

DECLARAÇÃO DO ORDENADOR DA DESPESA

Assunto: Solicitação de impacto segundo os Memorandos Eletrônicos nºs 407, 543 e 639 e estimativas de cálculo para contratação emergencial de 06 (seis) Monitores de Creche 40hs/semanais, 01 (um) Professores anos Iniciais 25hs/semanais e 02 (dois) Técnicos de Enfermagem 36hs/semanais

Impacto Orçamentário e Financeiro nº 007/2018.

Eu, **EVANDRO ZIBETTI**, Prefeito Municipal de Carlos Barbosa, no uso de minhas atribuições legais e em cumprimento às determinações do inciso II do art. 16 da Lei Complementar 101/2000, na qualidade de Ordenador de Despesas, e à vista da estimativa do Impacto Orçamentário-Financeiro acima citado, **DECLARO** existir recursos para realizar o gasto, estando adequada à Lei Orçamentária de 2018, nº 3.475 de 15 de dezembro de 2017 a Lei de Diretrizes Orçamentária e o Plano Plurianual.

Carlos Barbosa, 22 de Março de 2018.


EVANDRO ZIBETTI
Prefeito Municipal



Município de Carlos Barbosa
RELATÓRIO RESUMIDO DA EXECUÇÃO ORÇAMENTÁRIA
RREO - ANEXO 03 - RECEITA CORRENTE LÍQUIDA
ORÇAMENTOS FISCAL E DA SEGURIDADE SOCIAL
JANEIRO de 2017 a DEZEMBRO de 2017

RREO - Anexo 3 (LRF, Art.53, inciso I)

R\$ 1,00

RECEITAS	EVOLUÇÃO DA RECEITA REALIZADA NOS ÚLTIMOS 12 MESES												TOTAL (ÚLTIMOS 12 MESES)	PREVISÃO ATUALIZADA
	Janeiro	Fevereiro	Março	Abril	Maior	Junho	Julho	Agosto	Setembro	Outubro	Novembro	Dezembro		
RECEITAS CORRENTES (I)	10.759.801,83	8.125.410,03	9.237.845,57	9.740.859,47	14.239.340,94	8.913.107,41	11.798.873,85	10.276.700,24	7.790.273,44	9.610.677,75	7.129.764,31	12.214.196,82	119.836.851,66	126.110.700,00
Receita Tributária	1.413.373,28	1.188.776,46	1.628.168,81	1.778.781,72	6.365.686,27	1.973.771,91	1.457.228,94	1.495.548,81	1.378.160,80	1.486.249,30	1.118.544,97	1.798.735,31	23.083.026,58	21.568.300,00
IPTU	39.630,63	6.203,42	9.768,57	602.611,07	5.046.634,25	736.127,01	299.492,68	267.371,25	257.114,07	251.657,17	30.352,82	37.513,17	7.584.476,11	7.200.000,00
ISS	723.522,74	684.984,16	796.617,79	674.756,65	781.090,73	655.212,39	697.167,90	716.489,57	670.438,34	687.644,63	630.083,92	796.063,50	8.514.072,32	8.770.000,00
ITBI	196.234,04	119.094,94	419.007,85	188.667,44	196.970,97	228.670,75	122.042,27	154.869,79	132.807,37	188.356,19	140.225,17	365.937,08	2.452.883,86	2.400.000,00
IRRF	408.059,48	238.005,84	201.127,01	253.389,04	281.272,19	262.811,37	268.069,91	275.328,91	262.667,65	289.427,13	258.361,32	538.831,34	3.537.351,19	2.147.500,00
Outras Receitas Tributárias	45.926,39	140.488,10	201.647,59	59.357,52	59.718,13	90.950,39	70.456,18	81.489,29	55.133,37	69.164,18	59.521,74	60.390,22	994.243,10	1.050.800,00
Receita de Contribuições	269.505,50	273.335,80	270.228,82	294.493,97	294.788,49	298.565,25	302.644,79	303.576,38	195.978,48	404.382,59	198.784,35	588.920,78	3.695.205,20	3.779.500,00
Receita Patrimonial	924.575,92	1.208.890,93	838.030,11	453.074,71	448.467,83	548.850,62	1.269.498,26	873.278,40	864.403,06	390.770,65	288.340,01	442.883,29	8.551.063,79	10.039.568,00
Receita Agropecuária	101,09	80,43	157,83	131,73	23.324,31	9.262,23	2.862,72	1.523,77	847,52	444,74	0,00	0,00	38.756,37	55.200,00
Receita Industrial	970,20	0,00	326,12	876,96	0,00	0,00	-41,58	0,00	0,00	0,00	0,00	166,32	2.300,02	1.000,00
Receita de Serviços	19.095,45	22.157,69	13.257,49	21.941,04	66.120,92	208.501,81	2.091.502,23	874.349,17	25.440,11	42.089,63	18.373,08	14.002,70	3.416.831,32	2.799.150,00
Transferências Correntes	8.059.209,66	5.370.052,46	6.403.753,70	7.116.445,69	6.959.158,72	5.764.089,78	6.559.497,76	6.367.539,18	5.225.438,46	6.816.777,10	5.423.304,94	9.216.533,03	79.281.800,48	86.486.273,00
Cota-Parte do FPM	1.410.549,77	1.808.286,83	1.133.002,51	1.365.075,39	1.548.442,44	1.427.223,75	1.842.765,57	1.250.117,25	1.049.677,42	1.189.584,13	1.223.570,60	2.354.218,62	17.602.514,28	23.396.000,00
Cota-Parte do ICMS	3.571.478,63	2.101.608,24	3.217.814,61	3.377.898,64	3.702.364,96	2.847.969,22	3.171.402,60	3.667.743,10	2.944.827,33	4.053.337,45	2.765.785,82	4.156.625,95	39.578.856,55	42.200.000,00
Cota-Parte do IPVA	1.334.636,31	232.872,91	503.483,93	897.133,66	285.979,09	108.234,33	70.687,48	40.728,06	37.038,39	35.367,17	22.041,27	541.203,11	4.109.405,71	4.000.000,00
Cota-Parte do ITR	286,78	131,16	71,89	231,27	293,73	76,52	761,61	242,86	4.905,92	22.801,60	595,24	936,05	31.334,63	20.000,00
Transferências da LC 87/1996	20.423,21	20.423,21	20.423,21	20.423,21	20.423,21	20.423,21	20.423,21	20.423,21	20.423,21	20.423,21	20.423,21	20.423,21	245.078,52	245.000,00
Transferências da LC 61/1989	0,00	0,00	0,00	0,00	0,00	0,00	0,00	0,00	0,00	0,00	0,00	0,00	0,00	0,00
Transferências do FUNDEB	920.270,82	566.640,12	849.583,59	799.993,70	843.709,67	724.149,95	668.837,85	705.185,85	690.504,18	705.038,03	737.355,89	735.635,83	8.946.905,48	8.600.000,00
Outras Transferências Correntes	801.564,14	640.089,99	679.373,96	655.689,82	557.945,62	636.012,80	784.619,44	683.098,85	478.062,01	790.225,51	653.532,91	1.407.490,26	8.767.705,31	8.025.273,00
Outras Receitas Correntes	72.970,73	62.116,26	84.248,81	75.662,49	80.917,44	110.045,81	115.639,15	360.926,11	100.005,01	469.963,74	82.416,96	152.955,39	1.767.867,90	1.381.709,00
DEDUÇÕES	EVOLUÇÃO DA RECEITA REALIZADA NOS ÚLTIMOS 12 MESES												TOTAL (ÚLTIMOS 12 MESES)	PREVISÃO ATUALIZADA
	Janeiro	Fevereiro	Março	Abril	Maior	Junho	Julho	Agosto	Setembro	Outubro	Novembro	Dezembro		
DEDUÇÕES (II)	1.480.887,72	1.050.609,76	1.193.409,68	1.361.223,86	1.341.534,98	1.113.934,88	1.109.275,94	1.232.205,73	1.046.061,60	1.694.520,57	1.048.053,89	1.731.258,38	15.402.976,99	16.807.500,00
Contrib. do Servidor para o Plano de Previdência	172.926,32	176.805,47	180.090,46	186.274,57	188.420,67	191.899,22	195.083,72	193.389,41	193.276,79	193.381,68	196.059,00	376.185,12	2.443.792,43	2.579.500,00
Compensação Financ. entre Regimes Previdência	30.235,24	32.224,55	32.224,55	32.224,55	32.224,55	32.224,55	32.224,55	32.224,55	32.224,55	422.552,62	35.729,06	71.458,12	817.771,44	400.000,00
Dedução de Receita para Formação do FUNDEB	1.277.726,16	841.579,74	981.094,67	1.142.724,74	1.120.889,76	889.811,11	881.967,67	1.006.591,77	820.560,26	1.078.586,27	816.265,83	1.283.615,14	12.141.413,12	13.828.000,00
RECEITA CORRENTE LÍQUIDA	EVOLUÇÃO DA RECEITA REALIZADA NOS ÚLTIMOS 12 MESES												TOTAL (ÚLTIMOS 12 MESES)	PREVISÃO ATUALIZADA
	Janeiro	Fevereiro	Março	Abril	Maior	Junho	Julho	Agosto	Setembro	Outubro	Novembro	Dezembro		
RECEITA CORRENTE LÍQUIDA (III) = (I - II)	9.278.914,11	7.074.800,27	8.044.435,89	8.379.635,61	12.897.805,96	7.799.172,53	10.689.597,91	9.044.494,51	6.744.211,84	7.916.157,18	6.081.710,42	10.482.938,44	104.433.874,67	109.303.200,00

FONTE: SISTEMA CONTÁBIL, UNIDADE RESPONSÁVEL Município de Carlos Barbosa, DATA DA EMISSÃO 30/01/2018 E HORA DA EMISSÃO 14:10:30



Município de Carlos Barbosa
RELATÓRIO DE GESTÃO FISCAL
RGF - ANEXO 01 - DEMONSTRATIVO CONSOLIDADO DAS DESPESAS COM PESSOAL
ORÇAMENTO FISCAL E DA SEGURIDADE SOCIAL
JANEIRO de 2017 a DEZEMBRO de 2017

RGF - ANEXO 1 (LRF, Art. 55, Inciso I, Alínea 'a')

R\$ 1,00

DESPESA COM PESSOAL	DESPESAS EXECUTADAS (Últimos 12 meses)	
	LIQUIDADAS (a)	INSCRITAS EM RESTOS A PAGAR NÃO PROCESSADOS (b)
DESPESA BRUTA COM PESSOAL (I)	54.534.811,02	122.295,54
Pessoal Ativo	39.536.436,92	98.173,26
Pessoal Inativo e Pensionistas	13.305.667,95	0,00
Outras Despesas de Pessoal decorrentes de Contratos de Terceirização (§ 1º do art. 18 da LRF)	1.692.706,15	24.122,28
DESPESAS NÃO COMPUTADAS (§ 1º do art. 19 da LRF) (II)	9.710.683,42	0,00
Indenizações por Demissão e Incentivos à Demissão Voluntária	1.614.677,59	0,00
Decorrentes de Decisão Judicial de Período Anterior ao da Apuração	3.244,29	0,00
Despesas de Exercícios Anteriores de Período Anterior ao da Apuração	0,00	0,00
Inativos e Pensionistas com Recursos Vinculados	8.092.761,54	0,00
DESPESA LÍQUIDA COM PESSOAL (III) = (I - II)	44.824.127,60	122.295,54
APURAÇÃO DO CUMPRIMENTO DO LIMITE LEGAL	VALOR	% SOBRE A RCL
RECEITA CORRENTE LÍQUIDA - RCL (IV)	104.433.874,67	
(-) Transferências Obrigatórias da União Relativas às Emendas Individuais (V) (§13º, art. 166 da CF)	0,00	0,00
= RECEITA CORRENTE LÍQUIDA AJUSTADA (VI)	104.433.874,67	100,00
DESPESA TOTAL COM PESSOAL - DTP (VII) = (IIIa + IIIb)	44.946.423,14	43,04
LIMITE MÁXIMO (VIII) (incisos I, II e III, art. 20 da LRF)	62.660.324,80	60,00
LIMITE PRUDENCIAL (IX) = (0,95 x VIII) (parágrafo único do art. 22 da LRF)	59.527.308,56	57,00
LIMITE DE ALERTA (X) = (0,90 x VIII) (inciso II do §1º do art. 59 da LRF)	56.394.292,32	54,00

FONTE: SISTEMA CONTABIL, UNIDADE RESPONSÁVEL Município de Carlos Barbosa, DATA DA EMISSÃO 30/01/2018 E HORA DA EMISSÃO 14:12:41



Município de Carlos Barbosa
RELATÓRIO RESUMIDO DA EXECUÇÃO ORÇAMENTÁRIA
RREO - ANEXO 03 - RECEITA CORRENTE LÍQUIDA
ORÇAMENTOS FISCAL E DA SEGURIDADE SOCIAL
MARÇO de 2017 a FEVEREIRO de 2018

RREO - Anexo 3 (LRF, Art.53, inciso I)

R\$ 1,00

RECEITAS	EVOLUÇÃO DA RECEITA REALIZADA NOS ÚLTIMOS 12 MESES												TOTAL (ÚLTIMOS 12 MESES)	PREVISÃO ATUALIZADA
	Março	Abril	Mai	Junho	Julho	Agosto	Setembro	Outubro	Novembro	Dezembro	Janeiro	Fevereiro		
RECEITAS CORRENTES (I)	9.237.845,57	9.740.859,47	14.239.340,94	8.913.107,41	11.798.873,85	10.276.700,24	7.790.273,44	9.610.677,75	7.129.764,31	12.214.196,82	11.736.172,93	8.894.447,82	121.582.260,55	131.448.950,00
Impostos, Taxas e Contribuições de Melhoria	1.628.168,81	1.778.781,72	6.365.666,27	1.973.771,91	1.457.228,94	1.495.548,81	1.378.160,80	1.486.249,30	1.118.544,97	1.798.735,31	1.376.324,40	1.410.237,95	23.267.439,19	24.786.000,00
IPTU	9.768,57	602.611,07	5.046.634,25	736.127,01	299.492,68	267.371,25	257.114,07	251.657,17	30.352,82	37.513,17	65.494,99	30.093,73	7.634.230,78	7.970.000,00
ISS	796.617,79	674.756,65	781.090,73	655.212,39	697.167,90	716.489,57	670.438,34	687.644,63	630.083,92	796.063,50	747.441,02	782.193,02	8.635.199,46	10.102.000,00
ITBI	419.007,85	188.667,44	196.970,97	228.670,75	122.042,27	154.869,79	132.807,37	188.356,19	140.225,17	365.937,08	252.230,27	166.413,59	2.556.198,74	2.862.000,00
IRRF	201.127,01	253.369,04	281.272,19	262.811,37	268.069,91	275.328,91	262.667,65	289.427,13	258.361,32	538.831,34	285.126,29	276.343,34	3.452.755,50	3.156.000,00
Outros Impostos, Taxas e Contribuições de Melhoria	201.647,59	59.357,52	59.718,13	90.950,39	70.456,18	81.489,29	55.133,37	69.164,18	59.521,74	60.390,22	26.031,83	155.194,27	989.054,71	696.000,00
Contribuições	270.228,82	294.493,97	294.788,49	298.565,25	302.644,79	303.576,38	195.978,48	404.382,59	198.784,35	588.920,78	298.306,93	297.034,44	3.747.705,27	4.273.800,00
Receita Patrimonial	838.030,11	453.074,71	448.467,83	548.850,62	1.269.498,26	873.278,40	864.403,06	390.770,65	288.340,01	442.883,29	1.270.785,44	558.003,97	8.246.366,35	10.409.750,00
Rendimentos de Aplicação Financeira	776.776,42	399.888,55	369.847,11	455.228,85	1.170.206,03	785.032,88	800.276,62	333.109,09	232.836,55	408.919,48	1.259.232,49	558.003,97	7.549.358,04	10.034.350,00
Outras Receitas Patrimoniais	61.253,69	53.186,16	78.620,72	93.621,77	99.292,23	88.245,52	64.126,44	57.661,56	55.503,46	33.963,81	11.532,95	0,00	697.008,31	375.400,00
Receita Agropecuária	157,83	131,73	23.324,31	9.282,23	2.862,72	1.523,77	847,52	444,74	0,00	0,00	17.507,82	5.079,06	61.161,73	39.200,00
Receita Industrial	0,00	328,12	876,96	0,00	0,00	-41,58	0,00	0,00	0,00	166,32	0,00	407,16	1.736,98	1.000,00
Receita de Serviços	13.257,49	21.941,04	66.120,92	208.501,81	2.091.502,23	874.349,17	25.440,11	42.089,63	18.373,08	14.002,70	1.060,77	1.044,06	3.377.683,01	2.905.000,00
Transferências Correntes	6.403.753,70	7.116.445,69	6.959.158,72	5.764.089,78	6.559.497,76	6.367.539,18	5.225.438,46	6.816.777,10	5.423.304,94	9.216.533,03	8.717.110,68	6.552.274,46	81.121.923,50	88.492.033,00
Cota-Parte do FPM	1.133.002,51	1.365.075,39	1.548.442,44	1.427.223,75	1.842.765,57	1.250.117,25	1.049.677,42	1.189.584,13	1.223.570,60	2.354.218,62	1.494.604,95	1.953.916,11	17.832.198,74	20.550.000,00
Cota-Parte do ICMS	3.217.814,61	3.377.898,64	3.702.364,96	2.847.969,22	3.171.402,60	3.667.743,10	2.944.827,33	4.053.337,45	2.765.785,82	4.156.625,95	3.633.468,12	2.952.650,40	40.491.888,20	45.875.000,00
Cota-Parte do IPVA	503.483,93	897.133,66	285.979,09	108.234,33	70.687,48	40.728,06	37.038,39	35.367,17	22.041,27	541.203,11	1.845.603,75	325.449,76	4.712.950,00	4.000.000,00
Cota-Parte do ITR	71,89	231,27	293,73	76,52	761,61	242,86	4.905,92	22.801,80	595,24	936,05	82,83	178,88	31.178,40	20.000,00
Transferências da LC 87/1996	20.423,21	20.423,21	20.423,21	20.423,21	20.423,21	20.423,21	20.423,21	20.423,21	20.423,21	20.423,21	0,00	21.069,28	225.301,38	260.000,00
Transferências da LC 61/1969	0,00	0,00	0,00	0,00	0,00	0,00	0,00	0,00	0,00	0,00	0,00	0,00	0,00	0,00
Transferências do FUNDEB	849.583,59	799.993,70	843.709,67	724.149,95	668.837,85	705.185,85	690.504,18	705.038,03	737.355,89	735.635,83	1.042.693,69	745.469,79	9.248.158,02	9.800.500,00
Outras Transferências Correntes	679.373,96	655.689,82	557.945,62	636.012,80	784.619,44	683.098,85	478.062,01	790.225,51	653.532,91	1.407.490,26	700.657,34	553.540,24	8.580.248,76	7.986.533,00
Outras Receitas Correntes	84.248,81	75.662,49	80.917,44	110.045,81	115.639,15	360.926,11	100.005,01	469.963,74	82.416,96	152.955,39	55.096,89	70.366,72	1.758.244,52	542.167,00
DEDUÇÕES (II)	1.193.409,68	1.361.223,86	1.341.534,96	1.113.934,88	1.109.275,94	1.232.205,73	1.046.061,60	1.694.520,57	1.048.053,89	1.731.258,38	1.639.738,47	1.289.999,85	15.801.217,83	17.030.800,00
Contrib. do Servidor para o Plano de Previdência	180.090,46	186.274,57	188.420,67	191.899,22	195.083,72	193.389,41	193.276,79	193.381,68	196.059,00	376.185,12	192.356,61	190.793,03	2.477.210,28	2.689.800,00
Compensação Financ. entre Regimes Previdência	32.224,55	32.224,55	32.224,55	32.224,55	32.224,55	32.224,55	32.224,55	422.552,62	35.729,06	71.458,12	35.729,06	36.468,46	827.509,17	390.000,00
Dedução de Receita para Formação do FUNDEB	981.094,67	1.142.724,74	1.120.889,76	889.811,11	881.967,67	1.006.591,77	820.560,26	1.078.586,27	816.265,83	1.283.615,14	1.411.652,80	1.062.738,36	12.496.498,38	13.951.000,00
RECEITA CORRENTE LÍQUIDA (III) = (I - II)	8.044.435,89	8.379.635,61	12.897.805,96	7.799.172,53	10.689.597,91	9.044.494,51	6.744.211,84	7.916.157,18	6.081.710,42	10.482.938,44	10.096.434,46	7.604.447,97	105.781.042,72	114.418.150,00

FONTE: SISTEMA CONTÁBIL, UNIDADE RESPONSÁVEL Município de Carlos Barbosa, DATA DA EMISSÃO 22/03/2018 E HORA DA EMISSÃO 16:31:15



Município de Carlos Barbosa
88.587.183/0001-34
ASSIS BRASIL, 11 - 95185000
Rio Grande do Sul

Anexo 4320 - Comparativo da Despesa
de Janeiro a Fevereiro de 2018

CÓDIGO	TÍTULO	CRÉDITOS ORÇAMENTÁRIOS e SUPLEMENTARES	AUTORIZADA CRÉDITOS ESPECIAIS e EXTRAORDINÁRIOS	TOTAL	REALIZADA	DIFERENÇA
RESUMO						
	PESSOAL E ENCARGOS SOCIAIS	61.974.701,50	0,00	61.974.701,50	20.392.000,22	41.582.701,28
	JUROS E ENCARGOS DA DIVIDA	1.200.000,00	0,00	1.200.000,00	760.000,00	440.000,00
	OUTRAS DESPESAS CORRENTES	44.760.780,00	0,00	44.760.780,00	34.599.773,78	10.161.006,22
	INVESTIMENTOS	8.310.096,00	0,00	8.310.096,00	824.105,22	7.485.990,78
	INVERSOES FINANCEIRAS	700.200,00	0,00	700.200,00	26.781,32	673.418,68
	AMORTIZACAO DA DIVIDA	2.300.000,00	0,00	2.300.000,00	1.999.580,76	300.419,24
	RESERVA DE CONTINGENCIA	12.432.463,47	0,00	12.432.463,47	0,00	12.432.463,47
	Total Geral	131.678.240,97	0,00	131.678.240,97	58.602.241,30	73.075.999,67



Categoria	Especificação	Orçada	Atualizada	Empenhada	Liquidada	Paga
3.3.1.71.11.00.00.00.00	TRANSF. VENCIMENTOS VANT. FIXAS-P. CIVIL	29.000,00	29.000,00	29.000,00	5.040,42	5.040,42
3.3.1.71.11.01.00.00.00	Transf. - Vencimentos Vant. Fixas-PC	0,00	0,00	29.000,00	5.040,42	5.040,42
3.3.1.71.13.00.00.00.00	TRANSF. OBRIGACOES PATRONAIS	10.000,00	10.000,00	10.000,00	1.794,40	1.794,40
3.3.1.71.13.01.00.00.00	Transf. - Obrig. Patronais-FGTS	0,00	0,00	3.000,00	590,80	590,80
3.3.1.71.13.02.00.00.00	Transf. - Obrig. Patronais-INSS	0,00	0,00	7.000,00	1.203,60	1.203,60
3.3.1.90.01.00.00.00.00	APOSENTADORIAS, RES. REMUN. E REFORMAS MILITARES	8.500.000,00	8.513.631,94	1.202.788,67	1.202.788,67	1.202.788,67
3.3.1.90.01.01.01.00.00	Proventos Inativos -Paridade	0,00	0,00	1.090.509,81	1.090.509,81	1.090.509,81
3.3.1.90.01.01.02.00.00	Proventos Inativos -Valor Real	0,00	0,00	112.278,86	112.278,86	112.278,86
3.3.1.90.03.00.00.00.00	PENSOES DO RPPS E DO MILITAR	900.000,00	909.704,59	145.532,10	145.532,10	145.532,10
3.3.1.90.03.01.01.00.00	Proventos Pensionistas -Paridade	0,00	0,00	60.041,12	60.041,12	60.041,12
3.3.1.90.03.01.02.00.00	Proventos Pensionistas -Valor Real	0,00	0,00	85.490,98	85.490,98	85.490,98
3.3.1.90.05.00.00.00.00	OUTROS BENEF. PREVIDENCIÁRIOS	284.200,00	284.200,00	18.566,02	18.566,02	18.566,02
3.3.1.90.05.00.02.00.00	OUTROS BENEFÍCIOS PREVIDENC.-INATIVOS	1.000,00	1.000,00	0,00	0,00	0,00
3.3.1.90.05.01.03.00.00	Salario Maternidade - Ativos	0,00	0,00	18.566,02	18.566,02	18.566,02
3.3.1.90.08.00.00.00.00	OUTROS BENEFÍCIOS ASSISTENCIAIS	1.605.000,00	1.585.000,00	1.585.000,00	139.032,93	139.032,93
3.3.1.90.08.99.04.00.00	Cont. Entidade p/Saude do Servidor	0,00	0,00	1.585.000,00	139.032,93	139.032,93
3.3.1.90.09.00.00.00.00	SALARIO-FAMILIA	200,00	200,00	0,00	0,00	0,00
3.3.1.90.11.00.00.00.00	VENC. VANTAGENS FIXAS- P. CIVIL	36.078.650,00	36.057.064,97	5.304.231,18	5.283.174,99	5.277.739,40
3.3.1.90.11.01.01.01.00	Venc.Vant.Fixas Serv./Legis-RPPS	0,00	0,00	10.206,11	10.206,11	10.206,11
3.3.1.90.11.01.01.02.00	Venc.Vant.Fixas Serv./Exec-RPPS	0,00	0,00	2.545.488,45	2.540.387,37	2.540.387,37
3.3.1.90.11.01.02.00.00	Venc.Vant.F./Prof.Mag.(60%FUNDEB)-RPPS	0,00	0,00	624.703,70	624.703,70	624.703,70
3.3.1.90.11.01.02.01.00	Venc.Vant.Fixas/Prof. E.Mag.-RPPS	0,00	0,00	36.092,12	36.092,12	36.092,12
3.3.1.90.11.01.02.02.00	Venc.V.Fixas/Superavit-Prof. E.Mag.-RPPS	0,00	0,00	220,97	220,97	220,97
3.3.1.90.11.01.03.00.00	Venc.Vant.F./Exec.RPPS-PACS	0,00	0,00	52.931,55	52.931,55	52.931,55
3.3.1.90.11.01.04.00.00	Venc.Vant.F./Exec.RPPS-SAMU	0,00	0,00	60.681,41	60.681,41	60.681,41
3.3.1.90.11.01.05.00.00	Venc.Vant.F./Exec.RPPS-CEMAPS	0,00	0,00	73.906,27	73.906,27	73.906,27
3.3.1.90.11.02.01.00.00	Venc.Vant.Fixas/Servidores-RGPS	0,00	0,00	243.926,76	243.926,76	243.926,76
3.3.1.90.11.02.01.02.00	Venc.Vant.Fixas Serv./Exec-RGPS	0,00	0,00	243.926,76	243.926,76	243.926,76
3.3.1.90.11.02.02.00.00	Venc.Vant.F./Prof.Mag.(60%FUNDEB)-RGPS	0,00	0,00	24.680,89	24.680,89	24.680,89
3.3.1.90.11.02.03.00.00	Venc.Vant.F./Exec.RGPS-PACS	0,00	0,00	15.237,58	15.237,58	15.237,58
3.3.1.90.11.02.04.00.00	Venc.Vant.F./Exec.RGPS-SAMU	0,00	0,00	5.737,90	5.737,90	5.737,90
3.3.1.90.11.02.05.00.00	Venc.Vant.F./Exec.RGPS-CEMAPS	0,00	0,00	12.169,47	12.169,47	12.169,47
3.3.1.90.11.31.02.00.00	CC - Cargos Comissão - RGPS	0,00	0,00	528.874,20	524.190,76	520.114,07
3.3.1.90.11.33.01.00.00	FG - Função Gratificada - RPPS	0,00	0,00	126.364,81	126.364,81	126.364,81
3.3.1.90.11.40.01.00.00	GE - Gratif. Especiais - RPPS	0,00	0,00	132.800,92	129.223,96	129.223,96
3.3.1.90.11.40.02.00.00	GE - Gratif. Especiais - RGPS	0,00	0,00	2.629,88	2.629,88	2.629,88



Categoria	Especificação	Orçada	Atualizada	Empenhada	Liquidada	Paga
3.3.1.90.11.43.01.00.00	13 Salario Servidores- RPPS	0,00	0,00	1.553,52	1.553,52	1.553,52
3.3.1.90.11.45.01.00.00	Férias-Abono Const.(1/3) - RPPS	0,00	0,00	426.171,00	422.768,92	422.768,92
3.3.1.90.11.45.01.01.00	Férias-Abono Const.(1/3)-RPPS-PACS	0,00	0,00	5.880,90	5.880,90	5.880,90
3.3.1.90.11.45.01.02.00	Férias-Abono Const.(1/3)-RPPS-SAMU	0,00	0,00	11.999,46	11.999,46	11.999,46
3.3.1.90.11.45.02.00.00	Férias-Abono Const.(1/3) - RGPS	0,00	0,00	99.884,61	97.751,98	96.393,08
3.3.1.90.11.45.02.01.00	Férias-Abono Const.(1/3)-RGPS-PACS	0,00	0,00	420,66	420,66	420,66
3.3.1.90.11.73.02.00.00	Remun. dos Integrantes da Jaris	0,00	0,00	2.160,00	0,00	0,00
3.3.1.90.11.74.01.02.00	Subsidios Vereadores - RGPS	0,00	0,00	72.834,68	72.834,68	72.834,68
3.3.1.90.11.74.02.02.00	Subsidio do Prefeito - RGPS	0,00	0,00	46.184,56	46.184,56	46.184,56
3.3.1.90.11.74.03.02.00	Subsidios Vice Prefeito - RGPS	0,00	0,00	14.001,88	14.001,88	14.001,88
3.3.1.90.11.74.04.01.00	Subsidio Secretarios-RPPS	0,00	0,00	20.862,68	20.862,68	20.862,68
3.3.1.90.11.74.04.02.00	Subsidio Secretarios-RGPS	0,00	0,00	160.238,35	160.238,35	160.238,35
3.3.1.90.13.00.00.00.00	OBRIGACOES PATRONAIS	2.002.100,00	2.022.100,00	1.972.100,00	195.763,87	195.763,87
3.3.1.90.13.01.01.00.00	FGTS Patronal s/Servidores	0,00	0,00	9.000,00	923,95	923,95
3.3.1.90.13.02.01.00.00	INSS Patronal s/Servidores	0,00	0,00	1.752.100,00	178.483,80	178.483,80
3.3.1.90.13.02.03.00.00	INSS Patronal s/Agentes Politicos	0,00	0,00	211.000,00	16.356,12	16.356,12
3.3.1.90.16.00.00.00.00	OUTRAS DESPESAS VARIAVEIS - P.CIVIL	299.800,00	301.800,00	40.719,66	40.719,66	40.719,66
3.3.1.90.16.44.01.00.00	Servicos Extraordinário-H. Extras	0,00	0,00	37.199,94	37.199,94	37.199,94
3.3.1.90.16.44.02.00.00	Servicos Extraord. - Sobreaviso	0,00	0,00	2.793,65	2.793,65	2.793,65
3.3.1.90.16.44.04.00.00	Serv. Extra- H. Extras - PACS	0,00	0,00	726,07	726,07	726,07
3.3.1.90.34.00.00.00.00	OUTRA DESP PESSOAL- TERCEIRIZAÇÃO	1.548.300,00	1.564.800,00	1.564.497,51	274.614,92	271.325,50
3.3.1.90.34.01.01.00.00	Serv. Terc - Subs.Mão-de-Obra	0,00	0,00	1.564.497,51	274.614,92	271.325,50
3.3.1.90.91.00.00.00.00	SENTENCAS JUDICIAIS	80.000,00	80.000,00	0,00	0,00	0,00
3.3.1.90.92.00.00.00.00	DESPESAS EXERCÍCIOS ANTERIORES	2.500,00	2.500,00	0,00	0,00	0,00
3.3.1.90.94.00.00.00.00	INDENIZACOES TRABALHISTAS	1.861.400,00	1.878.700,00	268.565,08	268.565,08	268.565,08
3.3.1.90.94.01.01.00.00	Indenizacao Servidores Exonerados	0,00	0,00	104.946,72	104.946,72	104.946,72
3.3.1.90.94.99.02.00.00	Indenização Dificil Acesso	0,00	0,00	35.654,18	35.654,18	35.654,18
3.3.1.90.94.99.03.00.00	Indenização Lic.Premio Pecunia	0,00	0,00	126.135,03	126.135,03	126.135,03
3.3.1.90.94.99.04.00.00	Indenização Uso Veiculo Proprio	0,00	0,00	1.829,15	1.829,15	1.829,15
3.3.1.91.13.00.00.00.00	OBRIGAÇÕES PATRONAIS	8.736.000,00	8.736.000,00	8.251.000,00	1.501.330,74	748.100,59
3.3.1.91.13.03.01.01.00	Contribuicao Normal s/Ativos	0,00	0,00	3.611.000,00	613.407,22	306.537,45
3.3.1.91.13.03.02.01.00	Contribuicao Normal s/Inativos	0,00	0,00	1.300.000,00	216.368,02	106.903,89
3.3.1.91.13.03.03.01.00	Contribuicao Normal s/Pensionistas	0,00	0,00	189.000,00	25.489,34	12.744,67
3.3.1.91.13.99.01.01.00	Amortizacao Deficit Patr.s/Ativos	0,00	0,00	2.257.000,00	463.329,43	231.513,42
3.3.1.91.13.99.01.02.00	Amortizacao Deficit Patr.s/Inativos	0,00	0,00	783.000,00	163.478,09	80.771,84
3.3.1.91.13.99.01.03.00	Amortizacao Deficit Patr.s/Pensionistas	0,00	0,00	111.000,00	19.258,64	9.629,32



Categoria	Especificação	Orçada	Atualizada	Empenhada	Liquidada	Paga
3.3.1.71.11.00.00.00.00	TRANSF. VENCIMENTOS VANT. FIXAS-P. CIVIL	0,00	0,00	0,00	2.520,21	2.520,21
3.3.1.71.11.01.00.00.00	Transf. - Vencimentos Vant. Fixas-PC	0,00	0,00	0,00	2.520,21	2.520,21
3.3.1.71.13.00.00.00.00	TRANSF. OBRIGACOES PATRONAIS	0,00	0,00	0,00	897,20	897,20
3.3.1.71.13.01.00.00.00	Transf. - Obrig. Patronais-FGTS	0,00	0,00	0,00	295,40	295,40
3.3.1.71.13.02.00.00.00	Transf. - Obrig. Patronais-INSS	0,00	0,00	0,00	601,80	601,80
3.3.1.90.01.00.00.00.00	APOSENTADORIAS, RES. REMUN. E REFORMAS MILITARES	0,00	0,00	609.116,99	609.116,99	609.116,99
3.3.1.90.01.01.01.00.00	Proventos Inativos -Paridade	0,00	0,00	549.655,80	549.655,80	549.655,80
3.3.1.90.01.01.02.00.00	Proventos Inativos -Valor Real	0,00	0,00	59.461,19	59.461,19	59.461,19
3.3.1.90.03.00.00.00.00	PENSOES DO RPPS E DO MILITAR	0,00	0,00	74.728,35	74.728,35	74.728,35
3.3.1.90.03.01.01.00.00	Proventos Pensionistas -Paridade	0,00	0,00	31.982,86	31.982,86	31.982,86
3.3.1.90.03.01.02.00.00	Proventos Pensionistas -Valor Real	0,00	0,00	42.745,49	42.745,49	42.745,49
3.3.1.90.05.00.00.00.00	OUTROS BENEF. PREVIDENCIÁRIOS	0,00	0,00	9.178,43	9.178,43	9.178,43
3.3.1.90.05.01.03.00.00	Salario Maternidade - Ativos	0,00	0,00	9.178,43	9.178,43	9.178,43
3.3.1.90.08.00.00.00.00	OUTROS BENEFÍCIOS ASSISTENCIAIS	0,00	0,00	0,00	113.271,50	113.271,50
3.3.1.90.08.99.04.00.00	Cont. Entidade p/Saude do Servidor	0,00	0,00	0,00	113.271,50	113.271,50
3.3.1.90.11.00.00.00.00	VENC. VANTAGENS FIXAS- P.CIVIL	0,00	21.585,03-	2.136.945,84	2.136.945,84	2.527.455,68
3.3.1.90.11.01.01.01.00	Venc.Vant.Fixas Serv./Legis-RPPS	0,00	0,00	4.922,56	4.922,56	4.922,56
3.3.1.90.11.01.01.02.00	Venc.Vant.Fixas Serv./Exec-RPPS	0,00	0,00	1.091.050,14	1.091.050,14	1.276.038,66
3.3.1.90.11.01.02.00.00	Venc.Vant.F./Prof.Mag.(60%FUNDEB)-RPPS	0,00	0,00	316.990,80	316.990,80	316.990,80
3.3.1.90.11.01.02.01.00	Venc.Vant.Fixas/Prof. E.Mag.-RPPS	0,00	0,00	17.985,45	17.985,45	17.985,45
3.3.1.90.11.01.02.02.00	Venc.V.Fixas/Superavit-Prof. E.Mag.-RPPS	0,00	0,00	220,97	220,97	220,97
3.3.1.90.11.01.03.00.00	Venc.Vant.F./Exec.RPPS-PACS	0,00	0,00	25.285,37	25.285,37	26.347,15
3.3.1.90.11.01.04.00.00	Venc.Vant.F./Exec.RPPS-SAMU	0,00	0,00	19.397,40	19.397,40	24.310,12
3.3.1.90.11.01.05.00.00	Venc.Vant.F./Exec.RPPS-CEMAPS	0,00	0,00	31.866,61	31.866,61	35.803,26
3.3.1.90.11.02.01.00.00	Venc.Vant.Fixas/Servidores-RGPS	0,00	0,00	149.793,72	149.793,72	158.888,49
3.3.1.90.11.02.01.02.00	Venc.Vant.Fixas Serv./Exec-RGPS	0,00	0,00	149.793,72	149.793,72	158.888,49
3.3.1.90.11.02.02.00.00	Venc.Vant.F./Prof.Mag.(60%FUNDEB)-RGPS	0,00	0,00	20.416,07	20.416,07	20.416,07
3.3.1.90.11.02.03.00.00	Venc.Vant.F./Exec.RGPS-PACS	0,00	0,00	7.625,66	7.625,66	7.625,66
3.3.1.90.11.02.05.00.00	Venc.Vant.F./Exec.RGPS-CEMAPS	0,00	0,00	6.781,49	6.781,49	6.781,49
3.3.1.90.11.31.02.00.00	CC - Cargos Comissão - RGPS	0,00	0,00	227.144,77	227.144,77	252.028,76
3.3.1.90.11.33.01.00.00	FG - Função Gratificada - RPPS	0,00	0,00	48.973,69	48.973,69	55.193,80
3.3.1.90.11.40.01.00.00	GE - Gratif. Especiais - RPPS	0,00	0,00	49.886,70	49.886,70	60.020,60
3.3.1.90.11.45.01.00.00	Férias-Abono Const.(1/3) - RPPS	0,00	0,00	0,00	0,00	104.600,29
3.3.1.90.11.45.01.01.00	Férias-Abono Const.(1/3)-RPPS-PACS	0,00	0,00	0,00	0,00	485,77
3.3.1.90.11.45.01.02.00	Férias-Abono Const.(1/3)-RPPS-SAMU	0,00	0,00	0,00	0,00	3.218,04
3.3.1.90.11.45.02.00.00	Férias-Abono Const.(1/3) - RGPS	0,00	0,00	1.358,90	1.358,90	23.502,39



Categoria	Especificação	Orçada	Atualizada	Empenhada	Liquidada	Paga
3.3.1.90.11.74.01.02.00	Subsídios Vereadores - RGPS	0,00	0,00	36.721,34	36.721,34	36.721,34
3.3.1.90.11.74.02.02.00	Subsídio do Prefeito - RGPS	0,00	0,00	18.776,72	18.776,72	18.776,72
3.3.1.90.11.74.03.02.00	Subsídios Vice Prefeito - RGPS	0,00	0,00	5.751,86	5.751,86	10.551,04
3.3.1.90.11.74.04.01.00	Subsídio Secretarios-RPPS	0,00	0,00	7.736,24	7.736,24	13.126,44
3.3.1.90.11.74.04.02.00	Subsídio Secretarios-RGPS	0,00	0,00	66.465,80	66.465,80	74.810,04
3.3.1.90.13.00.00.00.00	OBRIGACOES PATRONAIS	0,00	0,00	0,00	143.221,13	144.145,08
3.3.1.90.13.01.01.00.00	FGTS Patronal s/Servidores	0,00	0,00	0,00	0,00	923,95
3.3.1.90.13.02.01.00.00	INSS Patronal s/Servidores	0,00	0,00	0,00	126.865,01	126.865,01
3.3.1.90.13.02.03.00.00	INSS Patronal s/Agentes Politicos	0,00	0,00	0,00	16.356,12	16.356,12
3.3.1.90.16.00.00.00.00	OUTRAS DESPESAS VARIA VEIS - P.CIVIL	0,00	2.000,00	15.681,28	15.681,28	15.681,28
3.3.1.90.16.44.01.00.00	Servicos Extraordinário-H. Extras	0,00	0,00	14.122,85	14.122,85	14.122,85
3.3.1.90.16.44.02.00.00	Servicos Extraord. - Sobreaviso	0,00	0,00	1.472,65	1.472,65	1.472,65
3.3.1.90.16.44.04.00.00	Serv. Extra- H. Extras - PACS	0,00	0,00	85,78	85,78	85,78
3.3.1.90.34.00.00.00.00	OUTRA DESP PESSOAL- TERCEIRIZAÇÃO	0,00	0,00	0,00	250.915,93	250.514,91
3.3.1.90.34.01.01.00.00	Serv. Terc - Subs.Mão-de-Obra	0,00	0,00	0,00	250.915,93	250.514,91
3.3.1.90.94.00.00.00.00	INDENIZACOES TRABALHISTAS	0,00	17.300,00	150.227,54	150.227,54	150.227,54
3.3.1.90.94.01.01.00.00	Indenizacao Servidores Exonerados	0,00	0,00	65.888,18	65.888,18	65.888,18
3.3.1.90.94.99.02.00.00	Indenização Dificil Acesso	0,00	0,00	33.175,45	33.175,45	33.175,45
3.3.1.90.94.99.03.00.00	Indenização Lic.Premio Pecunia	0,00	0,00	49.967,32	49.967,32	49.967,32
3.3.1.90.94.99.04.00.00	Indenização Uso Veiculo Proprio	0,00	0,00	1.196,59	1.196,59	1.196,59
3.3.1.91.13.00.00.00.00	OBRIGAÇÕES PATRONAIS	0,00	0,00	0,00	753.230,15	748.100,59
3.3.1.91.13.03.01.01.00	Contribuicao Normal s/Ativos	0,00	0,00	0,00	306.869,77	306.537,45
3.3.1.91.13.03.02.01.00	Contribuicao Normal s/Inativos	0,00	0,00	0,00	109.464,13	106.903,89
3.3.1.91.13.03.03.01.00	Contribuicao Normal s/Pensionistas	0,00	0,00	0,00	12.744,67	12.744,67
3.3.1.91.13.99.01.01.00	Amortizacao Deficit Patr.s/Ativos	0,00	0,00	0,00	231.816,01	231.513,42
3.3.1.91.13.99.01.02.00	Amortizacao Deficit Patr.s/Inativos	0,00	0,00	0,00	82.706,25	80.771,84
3.3.1.91.13.99.01.03.00	Amortizacao Deficit Patr.s/Pensionistas	0,00	0,00	0,00	9.629,32	9.629,32



MUNICÍPIO DE CARLOS BARBOSA
ESTADO DO RIO GRANDE DO SUL

ESTIMATIVAS DE GASTOS

Resposta ao memorando nº 314/2018, da Secretaria Municipal da Educação.

Contratações emergenciais de Monitores de Creche e Professores de Anos Iniciais para a Secretaria Municipal da Educação.

	2018	
03 Monitores de Creche, 40h/semanais, período de 02/04 a 21/12/18, para abertura de turmas novas nas EMEI's Gotinhas de Amor, Criança Feliz e Aquarela. Grupo G1.5, Classe A.	Remuneração	R\$ 65.918,58
	13º salário	R\$ 5.704,49
	1/3 férias	R\$ 7.605,99
	INSS 22%	R\$ 15.757,08
	TOTAL	R\$ 94.986,14

	2018	
01 Monitor de Creche, 40h/semanais, período de 04/06 a 21/12/18, para abertura de possível turma nova na EMEI Toquinho de Gente. Grupo G1.5, Classe A.	Remuneração	R\$ 16.733,18
	13º salário	R\$ 1.478,94
	1/3 férias	R\$ 1.971,92
	INSS 22%	R\$ 4.006,67
	TOTAL	R\$ 24.190,71

	2018	
01 Professor de Anos Iniciais, 25h/semanais, período de 02/04 a 21/12/2018, para reforço escolar nas turmas de 3º ano das Escolas Municipais de Ensino Fundamental. Classe A, Nível 2.	Remuneração	R\$ 22.291,19
	13º salário	R\$ 1.929,05
	1/3 férias	R\$ 2.572,06
	INSS 22%	R\$ 5.328,45
	TOTAL	R\$ 32.120,74

AUMENTO DE DESPESA EM 2018:

R\$ 151.297,59

Carlos Barbosa, 05 de março de 2018.

Letícia Lando de Almeida,
Coordenadoria de Recursos Humanos.



Município de Carlos Barbosa
Cnpj: 88.587.183/0001-34
Telefone: (54)34618800
Email: multi24@carlosbarbosa.rs.gov.br
Endereço: Rua Assis Brasil Nº 11
Cidade: CARLOS BARBOSA
Cep: 95185-000
Estado: RS

De: LETICIA LANDO DE ALMEIDA - ADMINISTRAÇÃO
Para o(s) Grupo(s): ADM - COORDENADORIA DE RECURSOS HUMANOS
Ano / Número: 2018 / 407
Data de Envio: 05/03/2018
Tipo de Memorando: ELETRÔNICO
Situação: Ativo
Data de Visualização: 05/03/2018
Data de Leitura: 12/03/2018
Possui Anexo: Sim

Assunto: IMPACTO ORÇAMENTÁRIO-FINANCEIRO

Texto: Solicitamos estimativa de custo para as contratações do Mem. 314/2018 em anexo.



MUNICÍPIO DE CARLOS BARBOSA
ESTADO DO RIO GRANDE DO SUL

ESTIMATIVAS DE GASTOS

Resposta ao memorando nº 570/2018, da Secretaria Municipal da Educação.

Contrato emergencial de 02 monitores de creche, 40h/semanais, no período de 01/04/18 a 21/12/18, para a abertura de novas turmas na EMEI's Gotinhas de Amor e Toquinho de Gente, tendo em vista a demanda pela procura de vagas.

2018


Monitor de Creche – 40h – G1.5 – Classe A = R\$ 2.535,33	Remuneração	R\$ 44.114,74
	13º salário	R\$ 3.803,00
	1/3 férias	R\$ 5.070,66
	INSS (22%)	R\$ 10.541,90
	TOTAL	R\$ 63.530,30

Total de aumento de despesa no exercício:

R\$ 63.530,30

Carlos Barbosa, 22 de março de 2018.

Viviane Neis,
Coordenadoria de Recursos Humanos.



Município de Carlos Barbosa
Cnpj: 88.587.183/0001-34
Telefone: (54)34618800
Email: multi24@carlosbarbosa.rs.gov.br
Endereço: Rua Assis Brasil Nº 11
Cidade: CARLOS BARBOSA
Cep: 95185-000
Estado: RS

De: LETICIA LANDO DE ALMEIDA - ADMINISTRAÇÃO
Para o(s) Grupo(s): ADM - COORDENADORIA DE RECURSOS HUMANOS
Ano / Número: 2018 / 543
Data de Envio: 14/03/2018
Tipo de Memorando: ELETRÔNICO
Situação: Ativo
Data de Visualização: 15/03/2018
Data de Leitura: 15/03/2018
Possui Anexo: Sim

Assunto: IMPACTO ORÇAMENTÁRIO-FINANCEIRO

Texto: Solicitamos estimativa de gastos para contratação que segue em anexo.

Atenciosamente,
Letícia Foppa Sandoval,
Agente Administrativa.



MUNICÍPIO DE CARLOS BARBOSA
ESTADO DO RIO GRANDE DO SUL
ESTIMATIVAS DE GASTOS

Resposta ao memorando nº 543/2018, da Secretaria Municipal da Administração.

Contrato emergencial de 02 Técnicos em Enfermagem, com carga horária de 36 horas semanais, para a Campanha Nacional de Vacinação Contra a Gripe. Período: de abril a julho de 2018.


Contrato emergencial	02 Técnicos em Enfermagem		
	Grupo G1.5	Classe A	R\$ 4.000,60
	Insalubridade	30,00%	R\$ 1.373,90
	Total:		R\$ 5.374,50

	2018
Remuneração	R\$ 21.498,00
13º salário	R\$ 1.791,50
1/3 férias	R\$ 2.388,67
INSS (22%)	R\$ 5.123,69
TOTAL	R\$ 30.801,86

Total de aumento: R\$ 30.801,86

Carlos Barbosa, 14 de março de 2018.

Letícia Lando de Almeida,
Coordenadoria de Recursos Humanos.



Município de Carlos Barbosa
Cnpj: 88.587.183/0001-34
Telefone: (54)34618800
Email: multi24@carlosbarbosa.rs.gov.br
Endereço: Rua Assis Brasil Nº 11
Cidade: CARLOS BARBOSA
Cep: 95185-000
Estado: RS

De: VIVIANE NEIS - ADMINISTRAÇÃO
Para o(s) Grupo(s): ADM - COORDENADORIA DE RECURSOS HUMANOS
Ano / Número: 2018 / 639
Data de Envio: 22/03/2018
Tipo de Memorando: ELETRÔNICO
Situação: Ativo
Data de Visualização: 22/03/2018
Data de Leitura: 22/03/2018
Possui Anexo: Sim

Assunto: IMPACTO ORÇAMENTÁRIO-FINANCEIRO

Texto: Solicitamos estimativa de gastos para as contratações do Mem. 570/2018/SME em anexo.