



**PREFEITURA MUNICIPAL DE CARLOS BARBOSA**  
ESTADO DO RIO GRANDE DO SUL

**ESTIMATIVA DE IMPACTO ORÇAMENTÁRIO E FINANCEIRO N.º 010/2021**

**IMPACTO DE GASTOS COM PESSOAL / RECEITA CORRENTE LÍQUIDA**

Em atendimento ao inciso I do art. 16 da LC 101/2000.

O presente origina-se no memorando nº 400/2021, e estimativa de gastos para contratação emergencial de 01 (um) fisioterapeuta.  
Terá um acréscimo de R\$ 72.738,82 (setenta e dois mil, setecentos e trinta e oito reais e oitenta e dois centavos) para o exercício de 2021.

**1 – Limites da Gestão Fiscal Exercício Anterior**

<b>1.1– Receita Corrente Líquida no período de 01/01/2020 à 31/12/2020</b>	<b>R\$</b>	<b>129.623.907,35</b>
<b>1.2– Gasto Total com Pessoal no período de 01/01/2020 à 31/12/2020</b>	<b>R\$</b>	<b>56.014.348,66</b>
<b>1.3 – Percentual da RCL comprometido com Pessoal:</b>		
1.3.1 – No período de 01/01/2020 a 31/12/2020	%	43,21%

**2 – Limites da Gestão Fiscal Exercício Atual e Subsequentes**

<b>2.1 – Receita Corrente Líquida em Fevereiro de 2021</b>	<b>R\$</b>	<b>131.083.310,15</b>
<b>2.2 – Estimativa de Gasto com Pessoal</b>		
2.2.1 – Gasto Pessoal últimos 12 meses / Fevereiro de 2021	R\$	54.312.933,79
2.2.2 – Acréscimo pretendido neste impacto para 2021	R\$	72.738,82
2.2.3 – Acréscimo pretendido neste impacto para 2022	R\$	16.317,14
2.2.4 – Acréscimo pretendido neste impacto para 2023	R\$	0,00
2.2.5 – Acréscimo pretendido neste impacto para 2024	R\$	0,00
<b>2.3 – Estimativa de RCL:</b>		
2.3.1 – Estimativa da RCL para 2021	R\$	130.615.476,00
2.3.2 – Estimativa da RCL para 2022	R\$	138.452.404,56
2.3.3 – Estimativa da RCL para 2023	R\$	146.759.548,83
2.3.4 – Estimativa da RCL para 2024	R\$	155.565.121,76
<b>2.4 – Acumulados para os exercícios e Base cálculo:</b>		
2.4.1 – Base Gasto pessoal (Nov/20) para 2021 a 2024	R\$	59.068.574,82
2.4.2 – Acréscimos acumulados para 2021	R\$	2.587.183,42
2.4.3 – Acréscimos acumulados para 2022	R\$	1.350.998,72
2.4.4 – Acréscimos acumulados para 2023	R\$	1.245.859,58
2.4.5 – Acréscimos acumulados para 2024	R\$	1.238.438,25
<b>2.5 – Percentual a ser comprometido sobre a RCL:</b>		
2.5.1 – No acréscimo pretendido p/2021 (2.2.2) / (2.1)	%	0,0554
2.5.2 – No acumulado para 2021 (2.4.1+2.4.2) / (2.3.1)	%	47,20
2.5.3 – No acumulado para 2022 (2.4.1+2.4.3) x 1,04 / (2.3.2)	%	45,38
2.5.4 – No acumulado para 2023 (2.4.1+2.4.4) x 1,08 / (2.3.3)	%	44,38
2.5.5 – No acumulado para 2024 (2.4.1+2.4.5) x 1,12 / (2.3.4)	%	43,41



**PREFEITURA MUNICIPAL DE CARLOS BARBOSA**  
ESTADO DO RIO GRANDE DO SUL

**3 – Execução Orçamentária e Financeira Exercício Atual**

**3.1 – Execução Orçamentária Receita:**

3.1.1 – Receita Prevista	R\$	130.669.526,00
3.1.2 – Receita Arrecadada no ano	R\$	23.234.634,93
3.1.3 – Receita Arrecadada no mês	R\$	10.219.467,08
3.1.4 – Receita Reestimada para o Exercício	R\$	130.669.526,00
3.1.5 – Créditos a Receber União/Estado/Privada	R\$	5.660.346,99

**3.2 – Execução Orçamentária Despesa:**

3.2.1 – Despesa Empenhada	R\$	64.288.360,75
3.2.2 – Despesa Liquidada	R\$	10.214.774,17
3.2.3 – Despesa Paga	R\$	9.138.803,92
3.2.4 – Despesa a Liquidar	R\$	54.073.586,58
3.2.5 – Restos a Pagar Exercícios Anteriores	R\$	11.387.760,45
3.2.6 – Depósitos Consignados a Terceiros	R\$	572.738,16

**4 - Memória de Cálculo:**

- 2.2.1 = Corresponde ao realizado em Novembro/20 deduzido os proventos de Inativos, Pensionistas, Férias, 13º salário, saúde dos Servidores e as indenizações Trabalhistas; multiplicado por 13,33 (12 meses + Férias e o 13º salário), acrescido de estimativa de revisão salarial anual de 4%.
- 2.2 = Nomeações, revisões e vantagens concedidas no atual e impactos anteriores n°s: 02, 03, 04, 05, 06, 07, 08 e 09/2021.
- 2.2.2 = Valor estimado neste impacto de Gasto para o exercício de 2021.
- 2.3.1 = A RCL estimada para 2021 corresponde a estimativa orçamentária e financeira atualizada pela Fazenda Municipal.
- 2.3.2 a 2.3.4 = Estimativa da RCL de 2022 é a estimativa para o exercício de 2021 com uma variação de 6% sobre a mesma. Os demais exercícios aplica-se o mesmo índice sobre o exercício imediatamente anterior.
- 2.4 = Nomeações, revisões e vantagens concedidas no atual e impactos anteriores n°s: 02, 03, 04, 05, 06, 07, 08 e 09/2021.
- 2.4.1 = Gasto base compreende o mês atual multiplicado por 12 meses + 1/3 férias e 13º salário.
- 2.4.2, 2.4.3, 2.4.4, 2.4.5 = Acréscimo estimado em Impactos anteriores não incorporados a base do 2.4.1.
- 2.5.3, 2.5.4 e 2.5.5 = Para os gastos de pessoal para 2022, 2023 e 2024 estimamos uma revisão salarial em 4% a.a. s/montante anterior.

**5 – Impacto Orçamentário:**

Ao analisarmos a lei de meios para o exercício de 2021, Lei nº 3.825 de 15 de dezembro de 2020, possui dotação orçamentária para Pessoal e Encargos Sociais no montante de R\$ 72.988.086,27, já deduzido créditos de proventos de Inativos e Pensionistas no montante de R\$ 15.711.600,00.

**6 – Impacto Financeiro:**

Atende ao inciso I do § 1º do art. 16 e os § 1º e § 2º do Art. 17 da L.C. 101/2000, utilizando-se os seguintes mecanismos de Compensação:

( X ) Aumento Permanente da Receita, necessitando cautela e acompanhamento diário da situação econômica, adoção de medidas de restrição em caso de agravamento da situação financeira causada pelos decretos de calamidade pública, impactando gravemente a arrecadação;

( X ) Redução Permanente da Despesa mediante adoção da seguinte medida de redução;

Cancelamento e redução de custeio, contenção de despesas de manutenção não emergenciais e de Investimentos.

( ) Aproveitamento da Margem de Expansão das DOCCs, de acordo com o demonstrativo específico da LDO. Margem de expansão utilizada, inclusive o presente: R\$ 0,00

( ) A despesa não se enquadra no conceito de despesa obrigatória de caráter continuado, na forma do art. 17, § 1º da LRF sendo, portanto, dispensados os mecanismos de compensação previstos no § 2º do mesmo artigo.



**PREFEITURA MUNICIPAL DE CARLOS BARBOSA**  
**ESTADO DO RIO GRANDE DO SUL**

**7 – Demais Obrigatoriedades Legais e Limites:**

A presente proposta:

Atende ao inciso III do artigo 20 da L.C. 101/2000.

Atende ao parágrafo único do artigo 22 da L.C. 101/2000.

Atende ao inciso I e II do § 1º artigo 169 da Constituição Federal.

Atende ao inciso II do § 1º art. 16 da L. C. 101/2000.

Atende ao inciso IV do art. 8º da L.C. 173/2021 – ressalva da vacância de cargo efetivo e contratação temporária.

**8 – Anexos**

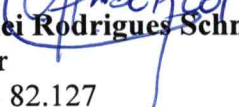
Fazem parte do presente os seguintes demonstrativos:


- Anexo – Demonstrativo Receita Corrente Líquida – RREO – Exercício/2020
- Anexo – Demonstrativo Receita Corrente Líquida – RREO – Fevereiro/2021
- Anexo – Demonstrativo Despesa c/Pessoal – RGF – Exercício/2020
- Anexo – Demonstrativo Despesa c/Pessoal – RGF – Fevereiro/21 e base Nov/20
- Anexo – Demonstrativo Despesa Autorizada/Realizada– Jan a Fev/2021
- Anexo – Demonstrativo Receita e Despesa Empenhada – Fevereiro/2021

**SENHOR ORDENADOR DE DESPESA**

A presente despesa está em condições de ser realizada, o gasto de pessoal em 2021 ficou abaixo do limite prudencial, o aumento da despesa de pessoal para 2021 e exercícios subsequentes encontram-se dentro dos limites previstos de gastos, podendo ser emitido o atestado nos termos do inciso II do artigo 16 da Lei Complementar 101/2000.

**Carlos Barbosa, 12 de março de 2021.**

  
**Vanderlei Rodrigues Schneider**  
Contador  
CRC/RS 82.127





**PREFEITURA MUNICIPAL DE CARLOS BARBOSA**  
ESTADO DO RIO GRANDE DO SUL


**DECLARAÇÃO DO ORDENADOR DA DESPESA**

**Assunto:** Solicitação de impacto segundo o memorando nº 400/2021, e estimativa de gastos para contratação emergencial de 01 (um) fisioterapeuta.

**Impacto Orçamentário e Financeiro nº 010/2021.**

**EVERSON KIRCH**, Prefeito Municipal de Carlos Barbosa, no uso de minhas atribuições legais e em cumprimento às determinações do inciso II do art. 16 da Lei Complementar 101/2000, na qualidade de Ordenador de Despesas, e à vista da estimativa do Impacto Orçamentário-Financeiro acima citado, **DECLARO** existir recursos para realizar o gasto, estando adequada à Lei Orçamentária de 2021, nº 3.825 de 15 de dezembro de 2020 a Lei de Diretrizes Orçamentária e o Plano Plurianual.

**Carlos Barbosa, 12 de março de 2021.**



**Everson Kirch**  
Prefeito Municipal



**CARLOS BARBOSA**  
**1 - PREFEITURA MUNICIPAL DE CARLOS BARBOSA**  
**RELATÓRIO RESUMIDO DA EXECUÇÃO ORÇAMENTÁRIA**  
**DEMONSTRATIVO DA RECEITA CORRENTE LÍQUIDA**  
**ORÇAMENTO FISCAL E DA SEGURIDADE SOCIAL**  
**JANEIRO a DEZEMBRO de 2020 / BIMESTRE NOVEMBRO - DEZEMBRO**

RREO - Anexo 3 (LRF, Art.53, inciso I)

R\$ 1,00

RECEITAS	EVOLUÇÃO DA RECEITA REALIZADA NOS ÚLTIMOS 12 MESES												TOTAL (ÚLTIMOS 12 MESES)	PREVISÃO ATUALIZADA
	Janeiro	Fevereiro	Março	Abril	Maior	Junho	Julho	Agosto	Setembro	Outubro	Novembro	Dezembro		
RECEITAS CORRENTES (I)	12.031.066,13	11.420.579,25	11.559.243,68	10.931.014,61	8.430.999,96	15.712.098,58	11.679.405,75	11.167.340,40	13.244.766,72	10.906.861,12	11.262.975,35	16.453.897,81	144.800.949,76	158.328.555,03
Impostos, Taxas e Contribuições de Melhoria	1.738.401,84	1.781.989,05	2.029.470,07	3.293.227,01	1.711.846,80	6.276.956,30	2.083.377,63	2.056.171,73	2.308.860,47	2.193.664,62	1.927.567,39	2.676.617,25	30.077.953,76	34.573.700,00
IPTU	40.867,73	45.653,05	301.653,97	1.837.737,70	605.717,67	4.963.173,45	577.902,25	387.870,21	394.780,78	434.632,69	71.220,32	1.179.940,72	9.832.742,02	11.200.000,00
ISS	1.013.968,03	980.199,41	1.038.645,80	854.120,21	447.654,67	578.970,34	839.334,33	948.848,18	1.179.940,72	994.886,49	1.075.805,06	1.304.114,78	11.256.488,02	14.105.000,00
ITBI	314.372,71	255.486,81	138.376,57	206.811,08	257.966,21	297.887,77	265.363,27	306.325,99	324.055,67	358.477,67	380.934,71	361.617,85	3.467.076,31	3.500.000,00
IRRF	330.862,29	343.814,30	346.323,43	356.497,96	352.006,32	374.388,03	354.894,00	360.286,51	371.673,12	373.603,75	369.279,01	794.803,38	4.728.432,10	4.629.000,00
Outros Impostos, Taxas e Contribuições de Melhoria	38.331,08	156.836,08	204.470,30	38.060,06	48.504,93	62.536,71	45.883,78	52.840,84	38.210,18	32.064,02	30.328,29	44.549,04	792.615,31	1.059.700,00
Contribuições	129.891,40	114.193,65	125.327,53	124.274,05	127.868,84	124.286,89	126.810,75	127.324,90	1.604.873,79	231.014,98	232.812,09	220.352,78	3.289.031,65	2.213.600,00
Receita Patrimonial	66.824,65	99.550,06	55.567,11	45.993,72	80.425,35	81.194,41	80.533,67	69.555,57	37.473,89	-48.465,95	54.988,20	102.026,15	725.547,43	2.390.499,60
Rendimentos de Aplicação Financeira	56.035,75	43.266,89	33.376,05	24.860,27	55.556,63	50.891,28	59.399,37	37.982,61	14.001,72	-68.984,30	32.094,33	79.026,88	417.007,48	1.943.899,60
Outras Receitas Patrimoniais	10.788,90	56.283,77	22.191,06	21.633,45	24.868,72	30.303,13	21.134,30	31.572,96	23.472,17	20.516,35	22.873,87	22.999,27	308.639,95	436.600,00
Receita Agropecuária	21.099,16	25.340,08	24.805,41	42.447,14	70.629,80	90.039,62	80.622,06	45.768,77	26.972,22	18.542,09	31.849,32	22.065,07	500.179,74	336.800,00
Receita Industrial	396,63	469,56	570,18	184,47	855,27	1.442,22	1.861,47	737,88	52.135,01	939,12	721,11	0,00	10.576,02	24.000,00
Receita de Serviços	179,23	199,00	202,80	204,70	210,40	218,00	189,50	219,90	176,20	286,10	214,85	235,15	2.535,83	4.014.300,00
Transferências Correntes	9.823.184,55	9.374.654,43	9.194.438,02	7.381.980,20	6.394.991,65	9.104.044,39	9.239.274,84	8.803.395,48	9.236.697,43	8.472.720,30	8.653.169,99	13.177.818,08	108.956.869,36	114.866.641,43
Cota-Parte de FPM	1.637.281,96	2.365.799,32	1.383.348,33	1.355.987,62	1.416.700,06	1.153.269,65	1.968.119,28	1.262.801,28	1.017.278,09	1.368.845,69	1.814.301,30	2.705.263,35	19.469.096,13	23.680.000,00
Cota-Parte do ICMS	3.826.643,13	4.565.353,63	5.339.536,80	2.907.583,33	3.117.690,22	4.085.241,67	3.393.701,88	4.183.423,99	4.955.081,08	4.850.708,83	5.075.241,96	5.635.973,85	51.939.180,37	59.500.000,00
Cota-Parte do IPVA	1.510.216,14	396.636,20	479.820,99	1.064.780,90	293.804,66	164.510,74	120.379,69	100.566,44	52.135,01	56.178,98	29.279,60	1.013.633,80	5.281.943,15	6.000.000,00
Cota-Parte do ITR	37,18	829,54	517,26	18,43	737,90	22,24	26,85	84,89	9.022,84	24.221,94	694,24	397,30	36.610,61	41.000,00
Transferências da LC 87/1986	0,00	0,00	0,00	0,00	0,00	0,00	0,00	0,00	0,00	0,00	0,00	0,00	0,00	1.000,00
Transferências da LC 61/1989	65.663,35	53.519,88	57.462,45	53.044,11	44.471,71	46.438,22	50.964,73	55.292,64	74.535,47	82.055,29	79.446,78	100.112,17	763.006,80	820.000,00
Transferências do FUNDEB	1.322.839,99	1.046.918,12	1.083.839,53	965.837,58	792.407,12	756.784,21	907.972,76	909.761,49	999.239,83	1.079.359,91	1.086.241,79	1.261.009,70	12.212.212,03	11.200.000,00
Outras Transferências Correntes	1.560.502,80	945.597,74	850.912,66	1.034.728,23	729.179,98	2.897.777,46	2.778.109,65	2.291.364,75	2.129.405,11	1.011.349,66	563.964,32	2.461.427,91	19.254.320,27	13.624.641,43
Outras Receitas Correntes	151.088,67	24.182,22	128.862,56	42.703,32	44.169,85	33.917,15	66.735,83	64.186,17	27.514,61	38.159,86	361.672,40	254.583,33	1.237.755,97	519.014,00
DEDUÇÕES (II)	1.407.968,35	1.476.427,89	1.451.937,17	1.076.882,81	974.680,91	1.089.896,85	949.554,68	1.120.453,83	1.221.610,49	1.276.402,15	1.400.592,75	1.730.335,03	15.176.142,41	17.672.400,00
Contrib. do Servidor para o Plano de Previdência	0,00	0,00	0,00	0,00	0,00	0,00	0,00	0,00	0,00	0,00	0,00	0,00	0,00	0,00
Compensação Financeira entre Regimes Previdenciários	0,00	0,00	0,00	0,00	0,00	0,00	0,00	0,00	0,00	0,00	0,00	0,00	0,00	0,00
Dedução de Receita para Formação do FUNDEB	1.407.968,35	1.476.427,89	1.451.937,17	1.076.882,81	974.680,91	1.089.896,85	949.554,68	1.120.453,83	1.221.610,49	1.276.402,15	1.400.592,75	1.730.335,03	15.176.142,41	17.672.400,00
RECEITA CORRENTE LÍQUIDA (III) = (I - II)	10.623.097,78	9.944.151,36	10.107.306,51	9.854.731,80	7.456.319,05	14.622.202,43	10.729.851,07	10.046.886,57	12.023.156,23	9.630.458,97	9.862.382,60	14.723.382,78	129.623.907,35	141.256.155,03
(-) Transferências obrigatórias da União relativas às emendas individuais (art. 166-A, § 1º, da CF) (IV)	0,00	0,00	0,00	0,00	0,00	0,00	0,00	0,00	0,00	0,00	0,00	0,00	0,00	0,00
RCL Ajustada para Cálculo Dos Limites De Endividamento (V) = (III - IV)	10.623.097,78	9.944.151,36	10.107.306,51	9.854.731,80	7.456.319,05	14.622.202,43	10.729.851,07	10.046.886,57	12.023.156,23	9.630.458,97	9.862.382,60	14.723.382,78	129.623.907,35	141.256.155,03
(-) Transferências obrigatórias da União relativas às emendas individuais (art. 166-A, § 1º, da CF) (VI)	0,00	0,00	0,00	0,00	0,00	0,00	0,00	0,00	0,00	0,00	0,00	0,00	0,00	0,00
RCL Ajustada para Cálculo Dos Limites Da Despesa Com Pessoal (VII) = (V - VI)	10.623.097,78	9.944.151,36	10.107.306,51	9.854.731,80	7.456.319,05	14.622.202,43	10.729.851,07	10.046.886,57	12.023.156,23	9.630.458,97	9.862.382,60	14.723.382,78	129.623.907,35	141.256.155,03

FONTE: SISTEMA CONTÁBIL, UNIDADE RESPONSÁVEL: Prefeitura Municipal de Carlos Barbosa, DATA DA EMISSÃO 04/03/2021 E HORA DA EMISSÃO 17:18:05



CARLOS BARBOSA - EXECUTIVO  
1 - PREFEITURA MUNICIPAL DE CARLOS BARBOSA  
RELATÓRIO DE GESTÃO FISCAL  
DEMONSTRATIVO DA DESPESA COM PESSOAL  
ORÇAMENTO FISCAL E DA SEGURIDADE SOCIAL  
JANEIRO de 2020 a DEZEMBRO de 2020

RGF - ANEXO 1 (LRF, Art. 55, Inciso I, Alínea 'a')

R\$ 1,00

DESPESA COM PESSOAL	DESPESAS EXECUTADAS (Últimos 12 meses)												INSCRITAS EM RESTOS A PAGAR MAO PROCESSADOS (b)	
	LIQUIDADAS													
	Janeiro	Fevereiro	Março	Abril	Maior	Junho	Julho	Agosto	Setembro	Outubro	Novembro	Dezembro		TOTAL ÚLTIMOS 12 MESES (a)
DESPESA BRUTA COM PESSOAL (I)	4.569.361,45	3.683.251,38	4.465.047,26	4.380.901,18	4.172.255,56	4.464.395,68	5.781.646,56	4.475.270,07	4.153.553,34	4.443.064,50	4.477.771,15	8.673.332,85	57.759.850,98	678.659,14
Pessoal Ativo	4.351.664,98	3.640.285,22	4.107.889,49	4.181.423,90	3.992.020,40	4.282.368,07	5.521.452,32	4.276.322,08	4.019.724,44	4.127.800,98	4.264.764,11	8.344.013,49	55.109.729,48	335.478,36
Vencimentos, Variáveis e Outras Despesas Variáveis	3.428.704,47	2.601.284,29	3.000.253,80	3.049.153,18	2.865.305,67	3.141.169,03	4.356.796,58	3.100.529,58	2.880.302,02	2.988.745,63	3.110.026,41	5.930.599,06	40.462.869,92	42.986,55
Obrigações Patronais	898.756,63	1.014.538,82	1.079.803,47	1.095.771,23	1.088.301,09	1.105.505,32	1.143.652,24	1.151.575,65	1.119.463,10	1.117.972,46	1.147.469,33	2.402.822,76	14.365.633,10	292.891,81
Benefícios Previdenciários	24.203,88	24.462,11	27.832,22	36.469,49	38.413,64	35.692,72	21.003,50	24.216,85	19.959,32	11.062,69	7.268,37	10.591,67	281.226,46	0,00
Pessoal Inativo e Pensionistas	0,00	0,00	0,00	0,00	0,00	0,00	0,00	0,00	0,00	0,00	0,00	0,00	0,00	0,00
Aposentadorias, Reserva e Reformas	0,00	0,00	0,00	0,00	0,00	0,00	0,00	0,00	0,00	0,00	0,00	0,00	0,00	0,00
Pensões	0,00	0,00	0,00	0,00	0,00	0,00	0,00	0,00	0,00	0,00	0,00	0,00	0,00	0,00
Outros Benefícios Previdenciários	0,00	0,00	0,00	0,00	0,00	0,00	0,00	0,00	0,00	0,00	0,00	0,00	0,00	0,00
Outras despesas de pessoal decorrentes de contratos de terceirização (§ 1º do art. 18 da LRF)	217.696,47	42.966,16	377.157,77	199.477,28	180.235,16	182.027,61	260.194,24	188.947,99	133.828,90	315.263,52	213.007,04	329.319,36	2.650.121,50	343.160,78
DESPESAS NÃO COMPUTADAS (§ 1º do art. 19 da LRF) (II)	67.246,14	118.398,82	100.494,49	99.300,20	38.738,62	147.031,88	32.521,45	210.727,40	79.147,92	60.719,06	178.748,24	1.291.087,04	2.424.161,46	0,00
Indenizações por Demissão e Incentivos à Demissão Voluntária	67.246,14	118.398,82	100.494,49	99.300,20	38.738,62	147.031,88	32.521,45	210.727,40	79.147,92	60.719,06	178.748,24	1.291.087,04	2.424.161,46	0,00
Decorrentes de Decisão Judicial de Período Anterior ao da Apuração	0,00	0,00	0,00	0,00	0,00	105.079,94	2.774,33	121.886,58	0,00	0,00	0,00	57.420,65	337.591,44	0,00
Despesas de Exercícios Anteriores de Período Anterior ao da Apuração	0,00	0,00	0,00	0,00	0,00	0,00	0,00	0,00	0,00	0,00	0,00	0,00	0,00	0,00
Inativos e Pensionistas com Recursos Vinculados	0,00	0,00	0,00	0,00	0,00	0,00	0,00	0,00	0,00	0,00	0,00	0,00	0,00	0,00
DESPESA LÍQUIDA COM PESSOAL (III) = (I - II)	4.502.115,31	3.564.652,56	4.384.652,77	4.281.600,98	4.133.516,74	4.317.363,80	5.749.125,11	4.264.542,67	4.074.405,42	4.392.345,44	4.299.022,91	7.382.245,81	55.336.686,52	678.659,14
<b>APURAÇÃO DO CUMPRIMENTO DO LIMITE LEGAL</b>													<b>% SOBRE A RCL</b>	
RECEITA CORRENTE LÍQUIDA - RCL (IV)													129.623.907,35	0,00
(-) Transferências obrigatórias da União relativas às emendas individuais (art. 166-A, § 1º, da CF) (V)													0,00	100,00
(-) Transferências obrigatórias da União relativas às emendas de bancada (art. 166, § 16 da CF) (VI)													0,00	100,00
= RECEITA CORRENTE LÍQUIDA AJUSTADA PARA CÁLCULO DOS LIMITES DA DESPESA COM PESSOAL (VII) = (IV - V - VI)													129.623.907,35	100,00
DESPESA TOTAL COM PESSOAL - DTP (VIII) = (III + III b)													56.014.348,66	43,21
LIMITE MÁXIMO (IX) (incisos I, II e III, art. 20 da LRF)													69.996.909,97	54,00
LIMITE PRUDENCIAL (X) = (0,95 x IX) (parágrafo único do art. 22 da LRF)													66.497.064,47	51,30
LIMITE DE ALERTA (XI) = (0,90 x IX) (inciso II do § 1º do art. 59 da LRF)													62.997.218,97	48,80

FONTE: SISTEMA CONTÁBIL, UNIDADE RESPONSÁVEL: Prefeitura Municipal de Carlos Barbosa, DATA DA EMISSÃO 04/03/2021 E HORA DA EMISSÃO 17:07:13

1. Nos demonstrativos elaborados no primeiro e no segundo quadrimestre de cada exercício, os valores de restos a pagar não processados inscritos em 31 de dezembro do exercício anterior continuarão a ser informados nesse campo. Esses valores não sofrem alteração pelo seu processamento, e somente no caso de cancelamento podem ser excluídos.



**CARLOS BARBOSA**  
**1 - PREFEITURA MUNICIPAL DE CARLOS BARBOSA**  
**RELATORIO RESUMIDO DA EXECUÇÃO ORÇAMENTÁRIA**  
**DEMONSTRATIVO DA RECEITA CORRENTE LÍQUIDA**  
**ORÇAMENTO FISCAL E DA SEGURIDADE SOCIAL**  
**JANEIRO a FEVEREIRO de 2021 / BIMESTRE JANEIRO - FEVEREIRO**

RREO - Anexo 3 (LRF, Art.53, inciso I)

R\$ 1,00

RECEITAS	EVOLUÇÃO DA RECEITA REALIZADA NOS ÚLTIMOS 12 MESES												TOTAL (ÚLTIMOS 12 MESES)	PREVISÃO ATUALIZADA
	Março	Abril	Maió	Junho	Julho	Agosto	Setembro	Outubro	Novembro	Dezembro	Janeiro	Fevereiro		
<b>RECEITAS CORRENTES (I)</b>	<b>11.559.245,68</b>	<b>10.331.014,61</b>	<b>8.430.999,96</b>	<b>15.712.098,98</b>	<b>11.679.405,75</b>	<b>11.167.340,40</b>	<b>13.244.766,72</b>	<b>10.906.861,12</b>	<b>11.262.975,35</b>	<b>16.453.697,81</b>	<b>13.665.322,66</b>	<b>11.846.009,39</b>	<b>146.879.736,43</b>	<b>146.058.676,00</b>
Impostos, Taxas e Contribuições de Melhoria	2.029.470,07	3.293.227,01	1.711.849,80	6.276.956,30	2.083.377,63	2.056.171,73	2.308.680,47	2.193.664,62	1.927.267,32	2.676.617,25	1.819.209,86	1.662.246,04	30.058.017,97	30.463.200,00
IPITU	301.653,97	1.837.737,70	605.717,67	4.963.173,45	577.902,25	387.870,21	394.780,78	434.632,69	71.220,32	171.532,20	61.824,44	39.336,50	9.847.401,83	9.565.000,00
ISS	1.038.645,80	854.120,21	447.654,67	578.970,34	839.334,33	948.848,18	1.179.940,72	994.886,49	1.075.805,06	1.304.114,78	1.101.707,71	951.017,49	11.315.045,78	11.499.600,00
ITBI	138.376,57	206.811,08	257.966,21	297.887,77	265.363,27	306.325,99	324.055,67	358.477,67	360.934,71	361.617,85	297.274,86	201.569,61	3.396.661,26	3.400.000,00
IRRF	346.323,43	356.497,96	352.006,32	374.388,03	354.894,00	360.286,51	371.673,12	373.603,75	369.279,01	794.803,38	304.112,19	345.584,58	4.703.452,28	5.202.000,00
Outros Impostos, Taxas e Contribuições de Melhoria	204.470,30	38.060,06	48.504,93	62.536,71	45.883,78	52.840,84	38.210,18	32.064,02	30.326,29	44.549,04	53.290,46	144.718,21	795.456,82	787.400,00
Contribuições	125.327,53	124.274,05	127.868,84	124.286,89	126.810,75	127.324,90	1.604.873,79	231.014,98	232.812,09	140.813,87	129.504,16	129.504,16	3.315.264,63	1.500.000,00
Receita Patrimonial	55.567,11	45.993,72	80.425,35	81.194,41	80.533,67	69.555,57	37.473,89	-48.465,95	54.965,20	102.026,15	70.051,52	28.305,62	657.629,26	655.900,00
Rendimentos de Aplicação Financeira	33.376,05	24.360,27	55.556,63	50.891,28	59.399,37	37.962,61	14.001,72	-68.984,30	32.094,33	79.026,88	22.226,02	12.153,81	352.084,67	344.300,00
Outras Receitas Patrimoniais	22.191,06	21.633,45	24.868,72	30.303,13	21.134,30	31.572,96	23.472,17	20.518,35	22.873,87	47.825,50	16.151,81	305.544,59	311.600,00	311.600,00
Receita Agropecuária	24.805,41	42.447,14	70.628,80	90.039,62	80.622,06	45.768,77	26.972,22	18.542,09	31.849,32	22.065,07	29.147,80	28.662,90	511.551,20	492.000,00
Receita Industrial	570,18	184,47	855,27	1.442,22	1.861,47	737,88	2.398,11	939,12	721,11	0,00	0,00	473,85	10.183,68	10.000,00
Receita de Serviços	202,80	204,70	210,40	218,00	189,50	219,90	176,20	286,10	214,85	235,15	525,41	280,17	2.943,18	4.412.200,00
Transferências Correntes	9.194.438,02	7.381.980,20	6.394.991,65	9.104.044,39	9.239.274,84	8.803.395,48	9.236.697,43	8.472.720,30	8.653.169,99	13.177.818,08	11.432.834,16	9.957.260,84	111.048.625,38	109.982.100,00
Cota-Parte do FPM	1.383.346,33	1.355.987,62	1.416.700,06	1.153.269,85	1.988.119,28	1.262.901,28	1.017.278,09	1.368.845,69	1.814.301,30	2.705.263,35	1.975.487,80	2.589.363,62	20.030.866,27	22.750.000,00
Cota-Parte do ICMS	5.338.536,80	2.907.583,33	3.117.690,22	4.065.241,67	3.383.701,88	4.183.423,99	4.955.081,08	4.850.708,83	5.079.241,96	5.635.973,85	5.357.695,18	5.058.689,01	53.963.867,80	59.000.000,00
Cota-Parte do IPVA	479.820,99	1.064.780,90	293.804,66	164.310,74	120.379,69	100.566,44	52.135,01	56.178,98	29.279,60	1.013.633,80	1.962.765,37	442.399,20	5.780.255,38	6.400.000,00
Cota-Parte do ITR	517,26	18,43	737,90	22,24	26,85	84,89	9.022,84	24.221,94	694,24	397,30	962,88	847,58	37.554,35	15.000,00
Transferências da LC 87/1996	0,00	0,00	0,00	0,00	0,00	0,00	0,00	0,00	0,00	0,00	0,00	0,00	0,00	1.000,00
Transferências da LC 61/1989	57.462,45	53.044,11	44.471,71	46.438,22	50.964,73	55.292,64	74.535,47	82.055,29	79.446,78	100.112,17	74.831,74	60.357,27	779.012,58	800.000,00
Transferências do FUNDEB	1.083.839,53	965.837,58	792.407,12	756.784,21	907.972,76	909.761,49	999.239,83	1.079.359,91	1.086.241,79	1.261.009,70	1.423.514,96	1.064.244,38	12.330.213,26	12.000.000,00
Outras Transferências Correntes	850.912,96	1.034.728,23	729.179,98	2.897.777,46	2.778.109,65	2.291.364,75	2.129.405,11	1.011.349,66	563.964,32	2.461.427,91	637.576,23	741.359,78	18.127.155,74	9.016.100,00
Outras Receitas Correntes	128.862,56	42.703,32	44.169,85	33.917,15	66.735,83	64.166,17	27.514,61	38.159,86	361.672,40	254.583,33	193.740,24	19.295,81	1.275.521,13	563.276,00
<b>DEDUÇÕES (II)</b>	<b>1.451.937,17</b>	<b>1.076.282,81</b>	<b>974.680,91</b>	<b>1.089.896,55</b>	<b>949.554,68</b>	<b>1.120.453,83</b>	<b>1.221.610,49</b>	<b>1.276.402,15</b>	<b>1.400.892,75</b>	<b>1.730.335,03</b>	<b>1.874.348,81</b>	<b>1.830.331,30</b>	<b>15.796.426,28</b>	<b>17.443.200,00</b>
Contrib. do Servidor para o Plano de Previdência	0,00	0,00	0,00	0,00	0,00	0,00	0,00	0,00	0,00	0,00	0,00	0,00	0,00	0,00
Compensação Financ. entre Regimes Previdência	0,00	0,00	0,00	0,00	0,00	0,00	0,00	0,00	0,00	0,00	0,00	0,00	0,00	0,00
Dedução de Receita para Formação do FUNDEB	1.451.937,17	1.076.282,81	974.680,91	1.089.896,55	949.554,68	1.120.453,83	1.221.610,49	1.276.402,15	1.400.892,75	1.730.335,03	1.874.348,81	1.830.331,30	15.796.426,28	17.443.200,00
<b>RECEITA CORRENTE LÍQUIDA (III) = (I - II)</b>	<b>10.107.308,51</b>	<b>9.254.731,80</b>	<b>7.456.319,05</b>	<b>14.622.202,43</b>	<b>10.729.851,07</b>	<b>10.046.886,57</b>	<b>12.023.196,23</b>	<b>9.630.458,97</b>	<b>9.862.382,60</b>	<b>14.723.362,78</b>	<b>11.510.974,05</b>	<b>10.215.678,09</b>	<b>131.063.310,15</b>	<b>130.615.475,00</b>
(-) Transferências obrigatórias da União relativas às	0,00	0,00	0,00	0,00	0,00	0,00	0,00	0,00	0,00	0,00	0,00	0,00	0,00	0,00
<b>RCL Ajustada Para Cálculo Dos Limites De</b>	<b>10.107.308,51</b>	<b>9.254.731,80</b>	<b>7.456.319,05</b>	<b>14.622.202,43</b>	<b>10.729.851,07</b>	<b>10.046.886,57</b>	<b>12.023.196,23</b>	<b>9.630.458,97</b>	<b>9.862.382,60</b>	<b>14.723.362,78</b>	<b>11.510.974,05</b>	<b>10.215.678,09</b>	<b>131.063.310,15</b>	<b>130.615.475,00</b>
(-) Transferências obrigatórias da União relativas às	0,00	0,00	0,00	0,00	0,00	0,00	0,00	0,00	0,00	0,00	0,00	0,00	0,00	0,00
<b>RCL Ajustada Para Cálculo Dos Limites Da</b>	<b>10.107.308,51</b>	<b>9.254.731,80</b>	<b>7.456.319,05</b>	<b>14.622.202,43</b>	<b>10.729.851,07</b>	<b>10.046.886,57</b>	<b>12.023.196,23</b>	<b>9.630.458,97</b>	<b>9.862.382,60</b>	<b>14.723.362,78</b>	<b>11.510.974,05</b>	<b>10.215.678,09</b>	<b>131.063.310,15</b>	<b>130.615.475,00</b>

FONTE: SISTEMA CONTÁBIL, UNIDADE RESPONSÁVEL Prefeitura Municipal de Carlos Barbosa, DATA DA EMISSÃO 12/03/2021 E HORA DA EMISSÃO 15:39:23



CARLOS BARBOSA - EXECUTIVO  
1 - PREFEITURA MUNICIPAL DE CARLOS BARBOSA  
RELATÓRIO DE GESTÃO FISCAL  
**DEMONSTRATIVO DA DESPESA COM PESSOAL**  
ORÇAMENTO FISCAL E DA SEGURIDADE SOCIAL  
MARCO de 2020 a FEVEREIRO de 2021

RGF - ANEXO 1 (LRF, Art. 55, Inciso I, Alínea 'a')

DESPESA COM PESSOAL	DESPESAS EXECUTADAS (Últimos 12 meses)												INSCRITAS EM RESTOS A PAGAR NÃO PROCESSADOS (b)	
	LIQUIDADAS													
	Março	Abril	Maior	Junho	Julho	Agosto	Setembro	Outubro	Novembro	Dezembro	Janeiro	Fevereiro		TOTAL (ÚLTIMOS 12 MESES) (a)
DESPESA BRUTA COM PESSOAL (I)	4.485.047,26	4.380.901,18	4.172.255,56	4.464.395,68	5.781.646,56	4.475.270,07	4.153.553,34	4.443.064,50	4.477.771,15	8.673.332,85	3.214.332,97	3.442.947,69	56.164.518,81	501.351,33
Pessoal Ativo	4.107.889,49	4.181.423,90	3.982.020,40	4.282.368,07	5.521.452,32	4.276.322,08	4.019.724,44	4.127.800,98	4.264.764,11	8.344.019,49	3.204.100,45	3.275.475,45	53.597.355,18	158.170,55
Vencimentos, Vantagens e Outras Despesas Variáveis	3.000.253,90	3.049.153,18	2.865.305,67	3.141.169,03	4.356.796,58	3.100.529,58	2.880.302,02	2.998.745,83	3.110.026,41	5.930.599,06	2.350.910,24	2.361.374,00	39.145.165,40	42.586,55
Obrigações Patronais	1.079.603,47	1.095.771,23	1.088.301,09	1.105.506,32	1.143.652,24	1.151.575,65	1.119.463,10	1.117.972,46	1.147.469,33	2.402.622,76	843.272,93	909.626,39	14.205.436,97	115.594,00
Benefícios Previdenciários	27.632,22	36.499,49	38.413,64	35.692,72	21.003,50	24.216,85	19.959,32	11.082,69	7.268,37	10.591,67	9.917,28	4.275,06	246.752,81	0,00
Pessoal Inativo e Pensionistas	0,00	0,00	0,00	0,00	0,00	0,00	0,00	0,00	0,00	0,00	0,00	0,00	0,00	0,00
Aposentadorias, Reserva e Reformas	0,00	0,00	0,00	0,00	0,00	0,00	0,00	0,00	0,00	0,00	0,00	0,00	0,00	0,00
Pensões	0,00	0,00	0,00	0,00	0,00	0,00	0,00	0,00	0,00	0,00	0,00	0,00	0,00	0,00
Outros Benefícios Previdenciários	0,00	0,00	0,00	0,00	0,00	0,00	0,00	0,00	0,00	0,00	0,00	0,00	0,00	0,00
Outras despesas de pessoal decorrentes de contratos de terceirização (§ 1º do art. 18 da LRF)	0,00	0,00	0,00	0,00	0,00	0,00	0,00	0,00	0,00	0,00	0,00	0,00	0,00	0,00
DESPESAS NÃO COMPUTADAS (§ 1º do art. 19 da LRF) (II)	377.157,77	199.477,28	180.235,16	182.027,61	260.194,24	198.947,99	133.828,90	315.263,52	213.007,04	329.319,36	10.232,52	167.472,24	2.567.163,63	343.180,78
Indenizações por Demissão e Incentivos à Demissão Voluntária	100.494,49	99.300,20	38.738,82	147.031,88	32.521,45	210.727,40	79.147,92	60.719,06	178.748,24	1.291.087,04	68.377,49	46.042,36	2.352.936,35	0,00
Decorrentes de Decisão Judicial de Período Anterior ao da Apuração	100.494,49	48.872,26	38.738,82	41.951,94	29.747,12	88.838,82	79.147,92	60.719,06	121.327,59	1.291.087,04	65.805,15	46.042,36	2.012.772,57	0,00
Despesas de Exercícios Anteriores de Período Anterior ao da Apuração	0,00	50.427,94	0,00	105.079,94	2.774,33	121.888,58	0,00	0,00	57.420,65	0,00	2.572,34	0,00	340.163,78	0,00
Inativos e Pensionistas com Recursos Vinculados	0,00	0,00	0,00	0,00	0,00	0,00	0,00	0,00	0,00	0,00	0,00	0,00	0,00	0,00
DESPESA LÍQUIDA COM PESSOAL (III) = (I - II)	4.384.552,77	4.261.600,98	4.133.516,74	4.317.363,80	5.749.125,11	4.264.542,67	4.074.405,42	4.382.345,44	4.299.022,91	7.382.245,81	3.145.955,48	3.396.905,33	53.811.582,46	501.351,33
<b>APURAÇÃO DO CUMPRIMENTO DO LIMITE LEGAL</b>													<b>VALOR</b>	<b>% SOBRE A RCL</b>
RECEITA CORRENTE LÍQUIDA - RCL (IV)													131.083.310,15	0,00
(I) Transferências obrigatórias da União relativas às emendas individuais (art. 166-A, § 1º, da CF) (V)													0,00	100,00
(I) Transferências obrigatórias da União relativas às emendas de bancada (art. 166, § 16 da CF) (VI)													0,00	100,00
= RECEITA CORRENTE LÍQUIDA AJUSTADA PARA CÁLCULO DOS LIMITES DA DESPESA COM PESSOAL (VII) = (IV - V - VI)													131.083.310,15	100,00
DESPESA TOTAL COM PESSOAL - DTP (VIII) = (III + II + III b)													54.312.933,79	41,43
LIMITE MÁXIMO (IX) (incisos I, II e III, art. 20 da LRF)													70.784.987,48	54,00
LIMITE PREVIDENCIAL (X) = (0,95 x IX) (parágrafo único do art. 22 da LRF)													67.245.738,11	51,30
LIMITE DE ALERTA (XI) = (0,90 x IX) (inciso II do § 1º do art. 59 da LRF)													63.705.488,73	48,60

FONTE: SISTEMA CONTÁBIL, UNIDADE RESPONSÁVEL Prefeitura Municipal de Carlos Barbosa, DATA DA EMISSÃO 12/03/2021 E HORA DA EMISSÃO 15:42:38


1. Nos demonstrativos elaborados no primeiro e no segundo quadrimestre de cada exercício, os valores de restos a pagar não processados inscritos em 31 de dezembro do exercício anterior continuarão a ser informados nesse campo. Esses valores não sofrem alteração pelo seu processamento, e somente no caso de cancelamento podem ser excluídos.



Prefeitura Municipal de Carlos Barbosa  
88.587.183/0001-34  
ASSIS BRASIL, 11 - 95185000  
Rio Grande do Sul

Anexo 11 Lei 4.320/64 - COMPARATIVO DA DESPESA AUTORIZADA COM  
A REALIZADA  
Janeiro a Fevereiro de 2021  
Entidade: Todas

CÓDIGO	TÍTULO	AUTORIZADA		TOTAL	REALIZADA	DIFERENÇA
		CRÉDITOS ORÇAMENTÁRIOS e SUPLEMENTARES	CRÉDITOS ESPECIAIS e EXTRAORDINÁRIOS			
<b>RESUMO</b>						
	PESSOAL E ENCARGOS SOCIAIS	88.699.686,27	0,00	88.699.686,27	26.340.365,49	62.359.320,78
	JUROS E ENCARGOS DA DÍVIDA	1.200.000,00	0,00	1.200.000,00	1.200.000,00	0,00
	OUTRAS DESPESAS CORRENTES	56.185.245,50	0,00	56.185.245,50	34.443.590,34	21.741.655,16
	INVESTIMENTOS	4.330.460,20	0,00	4.330.460,20	2.981.055,41	1.349.404,79
	INVERSÕES FINANCEIRAS	300,00	0,00	300,00	0,00	300,00
	AMORTIZAÇÃO DA DÍVIDA	3.000.000,00	0,00	3.000.000,00	3.000.000,00	0,00
	RESERVA DE CONTINGÊNCIA E RESERVA DO RPPS	6.143.874,00	0,00	6.143.874,00	0,00	6.143.874,00
	Total Geral .....	159.559.565,97	0,00	159.559.565,97	67.965.011,24	91.594.554,73



Prefeitura Municipal de Carlos Barbosa  
88.587.183/0001-34  
ASSIS BRASIL, 11 - 95185000  
Rio Grande do Sul

Anexo 1 Lei 4.320/64 - DEMONSTRATIVO DA RECEITA E DESPESA  
SEGUNDO AS CATEGORIAS ECONÔMICAS  
Janeiro a Fevereiro de 2021

Entidade: 1

Tipo de Relatório: Empenhada

RECEITA

DESPESA

RECEITAS CORRENTES	DESPESAS CORRENTES
IMPOSTOS, TAXAS e CONTR. MELHORIA	PESSOAL E ENCARGOS SOCIAIS
CONTRIBUIÇÕES	JUROS E ENCARGOS DA DÍVIDA
RECEITA PATRIMONIAL	OUTRAS DESPESAS CORRENTES
RECEITA AGROPECUÁRIA	Total DESPESAS CORRENTES
RECEITA INDUSTRIAL	DESPESAS DE CAPITAL
RECEITA DE SERVIÇOS	INVESTIMENTOS
TRANSFERÊNCIAS CORRENTES	INVERSÕES FINANCEIRAS
OUTRAS RECEITAS CORRENTES	AMORTIZAÇÃO DA DÍVIDA
( R ) RECEITAS CORRENTES	Total DESPESAS DE CAPITAL
( R ) IMPOSTOS, TAXAS E CONTR. DE MELHORIA	RESERVA DE CONTINGÊNCIA E RESERVA DO RPPS
( R ) TRANSFERÊNCIAS CORRENTES	RESERVA DE CONTINGÊNCIA E RESERVA DO RPPS
Total RECEITAS CORRENTES	Total RESERVA DE CONTINGÊNCIA E RESERVA DO RPPS
RECEITA DE CAPITAL	DESPESAS CORRENTES INTRA-ORÇAMENTÁRIAS
OPERAÇÕES DE CRÉDITO	PESSOAL E ENCARGOS SOCIAIS
AMORTIZAÇÃO DE EMPRESTIMOS	OUTRAS DESPESAS CORRENTES
Total RECEITA DE CAPITAL	Total DESPESAS CORRENTES INTRA-ORÇAMENTÁRIAS
Total RECEITA CORRENTE INTRA-ORÇAMENTÁRIA	TOTAL
Total Receitas de Capital Intraorçamentárias	
TOTAL	

23.234.634,93

64.288.360,75



Prefeitura Municipal de Carlos Barbosa  
88.587.183/0001-34  
ASSIS BRASIL, 11 - 95185000  
Rio Grande do Sul

Anexo 1 Lei 4.320/64 - DEMONSTRATIVO DA RECEITA E DESPESA  
SEGUNDO AS CATEGORIAS ECONÔMICAS  
Janeiro a Fevereiro de 2021

Entidade: 1

Tipo de Relatório: Empenhada

RESUMO

DESPESA

RECEITA	RESUMO	DESPESA
RECEITAS CORRENTES	22.025.615,83	DESPESAS CORRENTES 46.474.504,34
RECEITA DE CAPITAL	1.209.019,10	DESPESAS DE CAPITAL 5.978.856,41
RECEITA CORRENTE INTRA-ORÇAMENTÁRIA	0,00	RESERVA DE CONTINGÊNCIA E RESERVA DO RPPS 0,00
Receitas de Capital Intraorçamentárias	0,00	DESPESAS CORRENTES INTRA-ORÇAMENTÁRIAS 11.835.000,00
<b>Deficit</b>	<b>41.053.725,82</b>	<b>TOTAL 64.288.360,75</b>
<b>TOTAL</b>	<b>64.288.360,75</b>	



**MUNICÍPIO DE CARLOS BARBOSA**  
ESTADO DO RIO GRANDE DO SUL

**ESTIMATIVAS DE GASTOS**

Resposta ao memorando nº 400/2021, do Gabinete do Prefeito.

Contratação emergencial de 01 Fisioterapeuta, com carga horária de 30 horas semanais, tendo em vista a grande demanda atual junto à Secretaria Municipal da Saúde. Período: 08 de março de 2021 a 07 de março de 2022.

<b>Contrato emergencial</b>	01 Fisioterapeuta		
	Grupo G2.5	Classe A	R\$ 4.653,21
	Insalubridade	20,00%	R\$ 526,47
	<b>Total:</b>		<b>R\$ 5.179,68</b>

	<b>2021</b>	<b>2022</b>
<b>Remuneração</b>	R\$ 50.588,21	R\$ 11.567,95
<b>13º salário</b>	R\$ 4.316,40	R\$ 863,28
<b>1/3 férias</b>	R\$ 5.755,20	R\$ 1.151,04
<b>INSS (22%)</b>	R\$ 12.079,01	R\$ 2.734,87
<b>TOTAL</b>	<b>R\$ 72.738,82</b>	<b>R\$ 16.317,14</b>

<b>Total de aumento nos 2 exercícios:</b>	<b>R\$ 89.055,96</b>
---	----------------------

Carlos Barbosa, 04 de março de 2021.

Letícia Lando de Almeida,  
Coordenadoria de Recursos Humanos.



Município de Carlos Barbosa  
CNPJ: 88587183000134  
Telefone: (54)34618800  
Email: multi24@carlosbarbosa.rs.gov.br  
Endereço: Rua Assis Brasil N° 11  
Cidade: CARLOS BARBOSA  
CEP: 95185-000  
Estado: RS  
Relatório de Memorando  
Data de Emissão: 12/03/2021

**Dados do Memorando:**

**De:**LETICIA LANDO DE ALMEIDA - ADMINISTRAÇÃO

**Ano / Número:**2021/400

**Data de Envio:**04/03/2021

**Tipo de Memorando:**ELETRÔNICO

**Situação:**Ativo

**Data de Encerramento:**

**Data de Visualização:**08/03/2021

**Data de Leitura:**12/03/2021

**Possui Anexo:**Sim

**Para:**GAB - PREFEITO, ADM - COORDENADORIA DE RECURSOS HUMANOS

**Assunto:**CONTRATAÇÃO EMERGENCIAL

**Texto:**Favor incluir no rol do mem 398/2021 um profissional fisioterapeuta 30h pelo período de um ano renovável por mais um ano.

Sigam-se todas orientações do mem 398